

*Lub plawv Phau Ntawv
Txhais nrog lub khoos phis tawj*

Txiv neej lub siab .



COPYRIGHT

ISBN 0 - 908412 - 16 - 9

E-MAIL: info@angp.co.za

**ALL NATIONS GOSPEL PUBLISHERS
P.O. BOX 2191, PRETORIA, 0001, R.S.A.**

**(Txoj Moo Zoo Phau Ntawv Lub Luag Haujlwm txhawb nqa los
ntawm nyiaj pub dawb)
(Reg No. No. 1961/001798/08)**

Phau Ntawv Qhia Txoj Moo Zoo no tau txhais nrog lub khoos phis tawj. Yog tias koj tuaj yeem kho lossis txhim kho hom lus, thov hu rau lub chaw haujlwm ntawm info@angp.co.za

Neeg lub siab los yog daim iav plawv sab ntsuj plig.

(Tus Sawv Cev Allegorical hauv Kaum Daim Duab)

Phau ntawv no tawm los ntawm Fabkis xyoo 1732 . Nws tau rov kho dua thiab sau dua tshiab rau kev tshaj tawm txoj haujlwm hauv tebchaws Africa los ntawm Rev. JR GSCHWEND thaum xyoo 1929 . Tom qab ntawd tau txhais thiab luam tawm nyob rau hauv txoj cai lij choj ua ntau tshaj li 538 haiv neeg cov lus tshaj tawm los ntawm All Nations Txoj Moo Zoo Cov Neeg Tshaj Lij uas tshaj tawm nws niaj hnub no hauv 127 lub teb chaws tshaj tawm txoj moo zoo. Cov neeg ntawm txhua hom lus, chav kawm thiab kev ntseeg tau raug coj los siv phau ntawv no los paub qhov tseeb ntawm sab ntsuj plig thiab qhov tseem ceeb ntawm Vajtswv txoj xov rau noob neej . Raws li tus yaj saub Exekees 586 xyoo ua ntej Khetos, "Kuv yuav muab lub siab tshiab thiab lub siab tshiab rau koj ces koj yuav yog kuv haiv neeg, thiab kuv yuav ua koj tus Vajtswv!" Exekhee 36: 26-28.

Txiv neej lub siab .

Vajtswv lub tuam tsev lossis chaw cob qhia Dab
Ntxwnyoog .

(1 Yauhas 3: 4-10)

Thaum koj nyeem phau ntawv no, thov nco ntsoov tias nws zoo li daim iav uas koj yuav pom koj tus kheej. Txawm koj yog neeg tsis ntseeg Vajtswv los sis tsis ntseeg Vajtswv, ib tug uas tsis ntseeg Tswv Yexus lossis tug thim rov qab, koj yuav pom koj tus kheej zoo li Vajtswv pom koj. "Tus txiv neej saib qhov tsos sab nraud, tab sis kuv saib lub plawv." (1 Samual 16: 7). Vajtswv pom peb zoo li peb yog.

Dab Ntxwg Nyoog yog leej txiv ntawm txhua txoj kev dag. Nws yog tus huab tais ntawm kev tsaus ntuj thiab vaj tswv ntawm lub ntiaj teb no, uas nws muab nws tus kheej hloov ua tus tim tswv ntawm lub teeb kom koj tus txiv neej thiab poj niam mus rau txoj kev tsis ncaj ncees. Niaj hnuv nim no, ib yam li yav dhau los, muaj ntau cov thwj tim cuav uas ua saib tsis taus lawv tus kheej, ua txuj ua tus Khetos cov tubtxib. Thiab tsis muaj qhov xav tsis thoob, rau Dab Ntxwg Nyoog nws tus kheej tau hloov pauv (zais cia) mus ua tus tim tswv ntawm lub teeb (2 Khaulee 11: 13,14). Dab Ntxwg Nyoog, tus vaj tswv ntawm lub ntiaj teb no, ua rau tib neeg nyob hauv kev tsaus ntuj kom lawv pom tsis tau tias Vajtswv hlab lawv lossis Yexus tuag los cawm lawv (2 Kaulinhaus 4: 4). Txhua tus neeg txhaum thiab

cov tsis ntseeg yog tuag rau sab ntsuj plig thiab dig muag hais txog Vajtswv. Lawv tau kav los ntawm dab phem hauv lub ntiqj teb no (Efexaus 2: 1-2). Tshwj tsis yog lawv lub qhov muag qhib qee yam rau lawv qhov kev ploj lawm, lawv mus rau kev puas tsuaj mus ib txhis. Tug neeg uas hais tias, "Kuv tsis tau ua txhaum dua" yog qhov nws dag nws tus kheej. Vim hais tias "Vajtswv Leej Tub tshwm los rau qhov no, ua kom dab uas dab tau ua." (1 Yauhas 3: 8). "Yog li ntawd, cia li mloog Vajtswv lus. Tawm tsam dab, nws yuav khiav ntawm koj mus. Los ze rau ntawm Vajtswv, thiab Nws yuav los nyob ze nej." (Yakaunpaus 4: 7,8)

Thaum koj nyeem phau ntawv no thiab kawm nws cov duab, koj yuav pom koj lub siab. Tso Vajtswv lub teeb me me qhia koj txog koj lub siab. Lees paub koj tej kev txhaum thiab tsis lees paub lawv lub neej, rau Vajtswv Txojlus qhia peb tias "Yog peb hais tias peb tsis muaj kev txhaum, peb dag peb tus kheej, thiab tsis muaj qhov tseeb hauv peb. Tab sis yog tias peb lees peb cov kev txhaum rau Vajtswv, Nws yuav ua raws li Nws tau cog lus tseg thiab ua qhov ncaj: Nws yuav zam txim rau peb qhov kev txhaum thiab ntxuav peb ntawm kev ua txhaum txhua yam." (1 Yauhas 1: 1-1010). "Cov ntshav ntawm Yexus, Nws Leejtub, ntxuav peb ntawm txhua qhov kev txhaum".

Koj tab tom raug Ntxwng Nyoog los yog los ntawm Vajtswv; koj ua kev txhaum qhev lossis ua Vajtswv ib tug qhev. Yog tias kev txhaum tswj koj lub neej,

tsis txhob tsis lees paub nws, tab sis quaj rau Vajtswv. Nws yuav tso koj los ntawm Yexus Khetos uas los rau ntiajteb los cawm cov neeg txhaum, rhuav tshem Ntxwnyoog lub hwjchim thiab ua kev txhaum rau peb. Nws yog peb tus cawm seej. Koj nyob rau hauv tus Vajtswv Dawb Huv uas paub txhua yam zais siab, zais zais kev xav thiab kev coj ntawm koj lub neej. Nws yeej ua tsis tau ntawm koj tus kheej thiab kev ua ntawm Vajtswv, rau qhov "Vajtswv ua kom peb lub pob ntseg - Nws puas hnov puas tau? Nws ua rau peb lub qhov muag - Nws puas pom? " (Ntawv Nkauj 94: 9).


"Tus Tswv saib xyuas tag nrho lub ntiaj teb kom ntxiv dag zog rau cov uas lub siab ntseeg nws." (2 Vaj Keeb Kwm 16: 9).

"Nws saib xyuas txhua tus neeg ruam mus. Tsis muaj kev tsaus ntuj uas yuav zais tau cov neeg txhaum ntawm Vajtswv. " (Txoj Haujlwm 34: 21,22).

"Tiam sis Yexus tsis cia siab rau nws tug kheej rau lawv, vim Nws paub lawv txhua tug." (Yauhas 2:24).

Yog li ntawd "zoo siab yog cov neeg uas tau zam txim rau lawv, uas tau zam txim rau lawv. Zoo siab rau tus txiv neej uas tus Tswv tsis tau liam ua txhaum thiab yog kev ywj pheej ntawm kev dag ntxias tag nrho. " (Phau Ntawv Nkauj 32: 1-2).

1. SINNER LUB PLAWV



Daim duab no yog qhia txog lub plawv ntawm neeg ntiaj teb kev txhaum los yog poj niam, uas tau piav nyob rau hauv Vajluskub yog neeg txhaum, tus ntawd yog tus uas raug tswj los ntawm kev ua phem hauv lub ntiaj teb no thiab los ntawm kev ntshaw

thiab kev ntshaw ntawm tib neeg. Nov yog daim duab qhia tseeb hauv lub siab li Vajtswv pom nws. Qhov muag daj thiab qhov muag liab hais txog kev qaug cawv raws li tau hais hauv Paj Lug 23: 29-33: "Qhia rau kuv tus neeg uas haus cawv ntau dhau, uas tau sim haus dej haus tshiab, thiab kuv yuav qhia koj rau ib tus neeg ua tsis zoo thiab tu siab rau nws tus kheej, ib txwm ua muaj teeb meem thiab pheej yws tas. Nws ob lub qhov muag yog ntshav, thiab nws muaj nqaij doog uas yuav zam tau. Tsis txhob cia cov cawv cawv koj, txawm hais tias nws tau nplua nuj liab, txawm tias nws tawm hauv lub khob, thiab nws mus hauv qab. Tag kis koj yuav hnov zoo li koj raug nab tom los ntawm ib tug nab uas tom lom. Tej yam txawv txawv yuav tshwm sim ua ntej koj lub qhov muag, thiab koj yuav tsis muaj peev xwm xav lossis hais lus meej meej. "

Hauv qab lub taub hau hauv daim duab no, lub siab ntawm tus txiv neej tuaj yeem pom nyob ntawm ntau tus tsiaj uas hais txog ntau yam kev ua txhaum hauv tib neeg lub siab, vim tias lub siab yog qhov chaw thiab yug chaw ntawm peb cov kev txhaum. Vajtswv hais rau peb los ntawm Nws tus tub cev lus Yelemis, hais tias, "Tsis muaj leej twg yuav to taub tib neeg lub siab. Tsis muaj ib yam dab tsi yuav dag ntxias tau li; Nws yog ib yam mob heev yuav tsum kho. " (Yelemi 17: 9)

Yexus tus kheej qhia qhov tseeb no los ntawm qhov nws hais tias, "Rau sab hauv, tawm ntawm neeg lub siab, yog lub tswvyim phem uas coj nws mus ua kev

nkauj kev nraug; mus nyiag, tua, deev luag poj luag txiv, ntshaw luag tug thiab ua txhua yam kev phem kev qias; kev dag ntxias, kev tsis lees paub, kev khib, kev hais lus dag, kev khav theeb thiab kev dag - txhua yam kev phem no tawm hauv neeg tuaj thiab ua rau nws qias tsis huv "(Malakaus 7: 21-23)

Thaum qhov kev zoo nkauj ntawm peacock raug qhuas los ntawm txhua tus, ntawm no hauv neeg lub siab, nws hais txog kev txhaum ntawm kev khav theeb. Luvximfawm, muaj ib zaug Vajtswv tus timtswv tshwjxeeb uantej pom kev, poob nws qhov chaw vim kev khavtheeb thiab dhau los ua Vajtswv tus yeeb ncuab - tus dabntxwnyoog (Yaxayas 14: 9-17; Exekees 28: 12-17).

Kev txaus siab los ntawm qhov chaw nruab nrab ntawm ntuj txiag teb tsaus, thiab qhia nws tus kheej hauv ntau txoj kev. Qee tus neeg khav theeb lawv tus kheej ntawm lawv txoj kev nplua nuj, lawv cov qauv kev kawm; kev hnav khaub ncaws uas lawv nthuav lawv lub cev yam tsis txaj muag; kev hnav khaub ncaws jingling ornaments, bracelets, rings, thiab lwm yam, zoo li tau piav meej meej nyob hauv Yaxayas 3: 16-24. Ib txhia neeg khav theeb lawv tus kheej rau lawv cov poj koob yawm txwv, haiv neeg, kab lis kev cai, kev ua si nawv, thiab lwm yam, tsis nco qab tias "Vajtswv tsis txaus siab rau cov neeg khav theeb, tab sis nyiam ua rau cov neeg txo hwjchim." (1 Petus 5: 5). Vajtswv ntxub kev khav theeb thiab saib tus kheej tseem ceeb

(Pajlug 8:13). "Kev khav theeb ua rau kev puas tsuaj, thiab kev siab hlob yuav ua rau poob." (Pajlug 16:18).

Cov tshis los yog tus dev sawv cev rau lub cev, kev ua nkauj ua nraug, deev luag poj luag txiv. Cov kev ua txhaum tau hais ntawm no tau muaj ntau ntxiv rau niaj hnuv no, tab sis hnuv kawg, txog rau qhov kawg, uas peb yuav tsum lees paub qhov tseeb ntawm cov lus ntawm Yexus thaum Nws tau kwv yees, ze li 2 000 xyoo dhau los, tias hnuv kawg yuav zoo li lub hnuv ntawm lub moos Xaudoo thiab Kaumaulas. Tsis tsuas yog muaj qhov kev txhaum ntawm kev ua neej nyob gripped txiv neej thiab poj niam thiab tuaj rau hauv lub tsev ntawm cov neeg ntseeg thiab cov tsev, cov tsev kawm ntawv thiab hostels, tab sis qhov kev phem no txaj muag thiab nyob rau hauv ib txoj kev hloov maj mam nkag mus rau hauv tib neeg lub siab los ntawm kev ua yeeb yaj kiab, tsev ua yeeb yaj kiab ntaub ntawv, thiab nyob rau hauv ntau lwm txoj kev, hais tias dab tsi Vajtswv hu ua kev txhaum raug saib raws li kev coj ua tshiab niaj hnuv. Ntau lab tus tub ntxhais hluas tau tsim lawv lub tswv yim ntawm lub neej zoo tshaj plaws los ntawm cov yeeb yaj kiab thiab cov dab neeg, tsuas yog nrhiav lawv tus kheej muaj teeb meem, txaj muag thiab kev tu siab. Kev ua yeeb yam tsis txaus ntseeg thiab xooob nyob hauv cov tub ntxhais hluas thiab cov neeg ua yeeb yam ua tus phab ej thiab heroines ntawm cov tub ntxhais hluas

tiam. Cov chaw ua las voos, dhau lawm, feem ntau yog cov chaw yug menyuam ntawm kev nkauj kev nraug. Vajtswv txoj kev ua neeg dawb huv, zoo li Yauxej (Chiv Keeb 39) thiab lwm tus, tsis raug coj ua piv txwv. Txawm tias cov yawg Zulu laus dhau los, uas yuav muab tus neeg deev luag poj luag txiv lossis tus neeg deev luag poj luag txiv tua pov tseg, tuaj yeem qhia peb cov neeg ua haujlwm hauv kev ua neeg tsim muaj ib zaj lus qhia thiab sawv tawm tsam peb ntawm kev rau txim nyob rau hnuv txiav txim. Vajtswv qhia kom peb tsis txhob ua si nrog kev nkauj kev nraug tab sis zam rau nws. "Lwm qhov txhaum uas tus txiv neej ua txhaum tsis rau nws lub cev; tab sis tus txiv neej uas mus ua txhaum kev nkauj kev nraug tau ua txhaum rau nws lub cev. Nej tsis paub tias nej lub cev yog Vaj Ntsuj Plig Dawb Huv, uas nyob hauv nej thiab Vajtswv tau pub rau nej los? Tsis yog koj koom nrog Vajtswv, tiamsis koj yog Vajtswv li." (1 Kaulinthaas 6: 18,19); Vem le nuav yog leejtwg rhuav tshem Vaajtswv lub tuam tsev, Vaajtswv yuav rhuav tshem nwg. Vim Vajtswv lub tuam tsev dawb huv, thiab nej yog Vajtswv lub tuam tsev." (1 Kaulithaus 3:17).

Tus npua hais txog kev txhaum ntawm kev haus cawv thiab hais lus phem. Nws yog tus tsiaj tsis huv txaus siab nqos txhua yam hauv nws txoj kev, huv lossis qias neeg, thiab tib txoj kev txhaum lub siab noj txhua yam kev xav tsis zoo, kev hais tawm, duab, ntawv sau, thiab lwm yam lub cev, npaj los ua

lub tuam tsev ntawm Vajtswv tus uas muaj sia nyob. , yog ua rau tsis huv los ntawm cov zaub mov tsis huv thiab lub cev qias neeg xws li haus luam yeeb lossis haus luam yeeb, kev siv tshuaj yeeb thiab siv tshuaj yaj yeeb thiab cov tshuaj thiab lwm yam cwj pwm ntawm cov haus luam yeeb thiab txawm tias "opium" tau tsoo tus txiv neej thiab poj niam zoo li yav tas los. Tsuas yog Vajtswv lub hwjchim xwb thiaj muaj peevxwm cawm tau cov neeg phem tsim txom cov neeg haus luam yeeb thiab neeg cov qhev. Txawm hais tias feem ntau cov neeg ntseeg feem ntau tsis kam haus luam yeeb nyob hauv lub tsev teev ntuj-tsev, xav tias nws yuav luag kev thiam Vajtswv, txawm li ntawd los lawv tsis muaj kev txaj muag txog kev xau, los ntawm cov nroj tsuag uas tsw phem, uas yog tiag tiag hauv Vajtswv lub tuam tsev, piv txwv li, lawv lub cev. Tus Thwj Tim Paul hais tias, "Koj paub tseeb tias koj yog Vajtswv lub tuam tsev thiab Vajtswv tus Ntsuj Plig nyob hauv koj! Vem le nuav yog leejtwg rhuav tshem Vaajtswv lub tuam tsev, Vaajtswv yuav rhuav tshem nwg. " (1 Kaulinhaus 3: 16,17; 6: 18,19).

Tus neeg siab hlob yog neeg ntxub los yog tsis muaj nqis dab tsi nyob ntawm Vajtswv. Peb noj kom nyob tau; peb tsis nyob kom muaj noj haus. Kev tshaib plab tuaj yeem txaus siab los ntawm kev noj zaub mov zoo, tab sis kev ntshaw tseem yuav quaj, "Muab, muab!"

Kev ntshaw yeej yuav tsis txaus siab, yuav tsis muaj ib yam uas tau muaj. Raws li Phau Qub txoj cai lij

choj yuav tsum ua ntev ntev thiab tus neeg qaug cawv yuav tsum txawb pob zeb kom tuag (Kevcai 21: 18-21). "Cov qaug cawv thiab gluttons yuav raug txo kom muaj kev txom nyem. Yog tias txhua yam koj ua yog noj thiab pw tsaug zog, tsis ntev koj yuav hnav khaub hlab. " (Pajlug 23:21). Nco ntsoov tias ib tug txiv neej nplua nuj, tus glutton thiab tus qhev rau nws lub siab nyiam, tuag thiab pom nws tus kheej hauv ntuj txiag teb tsaus thaum raug mob hnyav. Qhov phem ntawm haus xav tau tsis yog tau hais. Nws tsuas yog ib yam nkaus thiab paub yuav coj maj mam. Vajtswv qhia peb meej nyob hauv Nws Txojlus tias tsis muaj tus qaug cawv yuav muaj Vajtswv lub Nceeg Vaj. Npias tsis yog zaub mov, nws yog haus dej uas ua rau muaj kev ntxhov siab thiab cuam tshuam rau lub siab, kom cov neeg haus dej haus nws ua qhov ruam. Lawv ua kev nkauj kev nraug thiab txawm tua thiab tua neeg ib leeg uas lawv yuav tsis tau ua ntxiv. "Kev haus ntau dhau ua rau koj nrov thiab ruam. Nws yog qhov ruam kom qaug. " (Pajlug 20: 1).

Cov neeg ua lag luam thiab haus cawv muaj zog ua rau Vajtswv rau txim, rau qhov Vajtswv hais tias, "Koj yuav raug txim puas tsuaj! Cov khob cawv txiv hmab lub raj! Siab tawv thiab tsis ntshai thaum nws los txog rau haus cov dej haus! " (Yaxayas 5:22). "Koj yuav raug txim yog hais tias koj haus rau koj cov neeg nyob ze, muab rau lawv kom txog rau thaum lawv tau haus

cawv." (Hanpakus 2:15). "Koj paub tseeb tias cov neeg phem yuav tsis muaj feem nrog Vajtswv lub tebchaws. Tsis txhob ua neeg ruam rau nej; cov neeg ua nkauj ua nraug lossis pe dab pe mlom lossis cov deev luag poj luag txiv lossis cov neeg nyiam deev luag pojniam lossis cov neeg tub sab lossis cov neeg siab hlob lossis cov neeg quav cawv lossis cov uas dag lwm tus lossis ua tub sab - cov no tsis muaj feem tau Vajtswv lub tebchaws. " (1 Khaulee 6: 9,10).

Qhov kev txhaum ntawm peb tib neeg qhov yog tsis meej. Cov no yog qee yam ntawm lawv: "kev plees kev yi, ua qias thiab tsis paub cai, teev hawm mlom thiab ua khawv koob. Tib neeg ua yeeb ncuab thiab lawv sib ntaus; lawv ua khib, npau taws thiab xav tau. Lawv cais ua ob tog thiab pab pawg; lawv khib, tus qaug dej qaug cawv, muaj orgies, thiab ua lwm yam li cov no. Cov uas ua tej no yuav tsis muaj feem tau Vajtswv lub tebchaws. " (Kalatias 5: 19-21). "Tsis txhob qaug dej qaug cawv qaug cawv, yuav qaug koj kom qaug; tab sis, yuav muaj tus Ntsuj Plig Dawb Huv. "(Efexaus 5:18)

Yexus muab cov lus caw nram qab no rau txhua tus neeg uas nqhis dej ntawm sab ntsuj plig. "Tus uas nqhis dej yuav tsum los rau ntawm kuv thiab haus." (Yauhas 7: 37,38). "Los rau txhua tus uas nqhis dej - Nov yog dej! Los, nej cov uas tsis muaj nyiaj - yuav pob kws thiab noj! Los! yuav (sab ntsuj plig) caw thiab mis nyuj - nws yuav tsis raug nqi dab tsi rau koj! " (Yaxayas 55: 1). "Txhua tus uas haus

cov dej uas kuv muab rau nws yuav tsis nqhis ib zaug ntxiv lawm. Cov dej uas kuv yuav muab rau nws yuav txhawv hauv lub hauv paus rau nws uas yuav muab dej cawm txoj sia thiab muab txoj sia nyob mus ib txhis rau nws. " (Yauhas 4:14).

Tus vaub kib lus hais txog kev tub nkeeg, kev mloog lus qeeb mus mloog lus thiab ua khawv koob. Kev tawm tsam yog qhov tsis zoo ib yam li kev ua khawv koob (1 Samuel 15:23). "Tus neeg tubnkeeg uas tsis kam ua haujlwm tsuas yog tua nws tus kheej nkaus xwb, txhua yam nws ua yog xav txog yam nws xav tau." (Pajlug 21: 25,26). Yausua yuav tsum hais rau cov Yixalayees, "Tsis txhob nyob ntawm no tsis txhob ua dabtsi; tsuag tsuag! Mus rau hauv thiab muab nws hla! " (Cov Thawj 18: 9). Tib neeg lub neej zoo li tub nkeeg thiab qeeb kom tau txais tej yam ntawm Vajtswv. Yexus hais tias, "Cia li mus rau hauv lub qhov rooj nqaim." (Lukas 13:24). "Txhua tus uas nrhiav yuav pom." (Mathais 7: 8). "Lub nceeg vaj saum ntuj ceeb tsheej tau ua phem tawm tsam, thiab cov neeg ua phem nrhiav kom txeeb nws." (Mathais 11:12)

Kev tsis saib xyuas txog txoj kev cawm seej thiab kev noj qab nyob zoo ntawm peb sab ntsuj plig ua rau peb tuag tas mus ib txhis. Nws ua rau peb tsis txhob thov Vajtswv, los ntawm tshawb nrhiav rau yam tob tob ntawm Vajtswv, los ntawm qhov lees txais Vajtswv cov lus cog tseg zoo; nws ua rau kev puas tsuaj. Thaum Vajtswv hais lus rau koj, xav kom

koj muab koj lub siab rau Nws hnuv no, dab ntxwg nyoog hais kom koj ua nws tag kis, lossis lwm hnuv yooj yim, uas hmoov tsis, yuav tsis los ib zaug li; thiab koj yuav tuag yam tsis muaj kev cawm seej thiab tsis muaj Khetos. Vajtswv hais tias, "Yog koj niaj hnuv hnov Vajtswv lub suab, tsis txhob tawv ncauj ib yam li koj cov yawgkoob thaum lawv ntseev siab rau Vajtswv." (Henplais 3: 7,8). Muaj pes tsawg tus neeg tau tuag ntawm sab ntsuj plig los ntawm qhov kev tso tawm ntawm txoj kev cawm seej rau qee hnuv yooj yim dua uas yeej tsis tuaj? Hnuv tag kis tsis yog koj.

Lub plhaub ntawm tus vaub kib feem ntau siv los ntawm kev ua khawv koob rau kev coj ntawm kev ua khawv koob, thiab cov ntsiab lus ntawm no rau kev txhaum ntawm kev ntseeg siab thiab ua kev ua khawv koob, fortunetelling lossis khawv koob lossis voodoo, es tsis txhob cia siab rau tus Vajtswv uas ciaj sia. Tshwj xeeb tshaj yog thaum lub sijhawm muaj kev sim siab thiab kev mob nkeeg, kev txom nyem thiab kev nyuaj siab, tau hais kom peb hu rau tus Vajtswv uas muaj txoj sia nyob, uas npaj siab yuav pab, tsis txhob cia siab rau qhov zoo lossis hmoov phem; rau "Tus Tswv coj ib tug txiv neej taug txoj kev uas nws yuav tsum mus." (Phau Ntawv Nkauj s 37:23). Puas muaj ib tug neeg mob? Nws yuav tsum xa mus rau cov txwjlaug hauv pawg ntseeg, uas yuav thov nws thiab muab roj txiv ntoo rau nws tuav tus Tswv lub npe. Qhov kev thov Vajtswv no ua kom muaj kev ntseeg kho cov neeg

mob; tus Tswv yuav rov ua kom nws noj qab nyob zoo, thiab tej kev txhaum uas nws tau ua lawm yuav zam txim. Yog li ntawd cia li lees nej tej kev txhaum rau ib leeg thiab thov ib leeg rau ib leeg, kom koj tus mob zoo. " (Yakaunpaus 5: 14-16). Vajtswv sam hwm kom cov neeg Ixayees hais tias, "Tsis txhob fij koj cov menyuam rau ntawm lub cub tawg ntawm koj lub thaj; thiab tsis txhob cia koj cov neeg xyaum ua dab lossis saib mus rau tej yam tsis raug lossis siv dab lossis tej yam ntxim nyiam, (lossis mus cuag cov neeg muaj hmoo) thiab tsis txhob cia lawv tham dab txog cov tuag (xws li kev teev dab). Tus Tswv koj tus Vajtswv ntxub cov neeg uas ua tej yam qias no. " (Kevcai 18: 10-12). "Sab nraud lub nroog (saum ntuj ceeb tsheej) yog cov neeg uas dag ntxias thiab cov neeg uas ua khawv koob, cov neeg ua phem thiab cov tua neeg, cov uas pe mlom thiab cov uas dag nrog cov lus thiab kev coj ua." (Qhia Tshwm 22:15)

"Tsis txhob mus qhuab qhia rau cov neeg uas sab laj txog tus tuag. Yog mej ua le ntawd mej txhad qas tsw huv. Kuv yog tus Tswv nej tus Vajtswv. " (Levis Kevcai 19:31). "Tab sis tib neeg yuav qhia koj kom nug rau cov lus los ntawm cov neeg muaj hmoo thiab cov nruab nrab, uas chirp thiab yws. Lawv yuav hais tias, 'Tom qab txhua yam, tib neeg yuav tsum nug cov lus ntawm tus ntsuj plig thiab sab laj rau cov tuag sawv cev rau cov neeg ciaj.' Koj yuav tsum teb lawv, 'Mloog tus Tswv uas yog qhia koj! Tsis txhob mloog cov nkauj nruab nrab - lawv qhia koj

tias koj yuav ua tsis tau dabtsi. ' "(Yaxayas 8: 19,20)

Thaum koj nyeem phau ntawv me me no, Vajtswv tab tom hais lus rau koj, hu koj kom tso koj txoj kev txhaum tseg thiab muab koj lub neej rau Nws, tab sis tus ntsuj plig ntawm tus vaub kib uas nyob hauv koj lub siab, ua txhua yam lus qhia rau koj muab tso rau kev txiav txim siab no, thiab sim sau koj lub siab nrog kev ntshai. "Kuv tsev neeg, kuv cov phooj ywg, thiab lwm tus yuav hais licas, yog kuv los ua ib tug ntseeg tiag tiag? Dab tsi yuav tshwm sim yog tias kuv tsis tuaj koom ua lavoos, ob tog thiab tej kev lom zem hauv ntiag teb no lawm? " Hloov ntawm kev pom kev nplua nuj hauv Yexus Khetos, Nws txoj kev thaj yeeb nyab xeeb, Nws txoj kev xyiv fab uas tsis muaj peev xwm hais tawm, Nws lub yeeb koob, txoj sia nyob mus ib txhis thiaj li muaj kev zoo siab, koj pib pom txhua yam uas koj yuav plam lossis "tso tseg" thaum koj tso cai Tswv Yexus los rau hauv koj lub siab, thaum uas tib neeg ntshai tsam tib neeg, thiab ntshai kev tuag yuav ua koj qhev mus ua dab qhev. Tiam sis Tswv Yexus tau los tso cov neeg ua qhev uas tag nrho lawv lub neej vim lawv ntshai txoj kev tuag. (Henplais 2: 14,15). Kev poob ntsej muag rau kev mloog lus ua rau koj txhav txhav txhav txhav txhav txhav txhav txhav ntawm koj lub siab yuav tawv npaum li lub plhaub ntawm tus vaub kib.

Tus tsov txaij yog ib tug tsiaj nyaum heev thiab lim hiam heev. Kev ntxub, npau taws thiab tus cwj pwm npau taws feem ntau tswj hwm tus txiv neej lub siab thiab ntau zaus ua rau muaj kev tua neeg. Koj tuaj yeem sim, thiab tseem tswj tau, los tswj cov kev npau taws ntawm koj li, kom txog rau thaum nws tawg tag nrho nws cov kev kub ntxhov. Nws yog qhov zoo dua tau lees tias nws nyob hauv koj lub siab, thiab thov kom Yexus tso koj dim. "Tsis txhob npau taws; nws tsuas yog ua rau muaj teeb meem." (Phau Ntawv Nkauj 37: 8). "Npau taws yog lim hiam thiab ua puas tsuaj." (Pajlug 27: 4). "Tswj koj lub siab kom tswj; nws yog tus neeg tsis muaj tswv yim mus thab plaub." (Laj Lim Tswvyim 7: 9), "Tseg kev npau taws." (Khaulauxais 3: 8)

Coob tus neeg haus cawv kom txhawb lawv tus kheej kom ua qee qhov kev phem lossis ua pauj kua zaub ntsuab, tab sis nws yog "zoo li cov cawv ua los ntawm lub hauv paug ntawm cov nab." (Kevcai 32:33). Kev pauj kua muag yog qab zib rau kev txhaum hauv lub siab, tab sis Vajtswv yog tus rau txim rau txhua yam kev txhaum. Yexus hais tias, "Cia li hlub kwvtij zej zog ib yam li koj hlub koj tus kheej" (Malakaus 12:31) thiab "Hlub koj cov yeeb ncuab." (Mathais 5:44). Vajtswv tau cog lus tias peb yuav zam txim rau qhov tsis zoo uas peb tau ua, yog tias peb zam txim rau lwm tus vim lawv tau ua txhaum rau peb (Mathais 6:12). Tswv Ntuj yog ib tug neeg siab ntshiab, hais tsis taus lus. Txoj kev ntshaw ua rau yus nqaij ntuag ntshav

nrog thiab kev ua tsov rog yog nyob hauv neeg lub siab, thiab yog li kev thaj yeeb tiag tiag yuav tsum tsim nyob hauv plawv yog tias yuav kawg.

Tus nab dag ntxias Eva nyob hauv lub vaj Edee thiab rhuav tshem kev ua phooj ywg nrog Vajtswv. Dab Ntxwg Nyoog, nws khib rau Adas thiab Evas, thaum nws pom tias lawv tau kav lub ntiag teb, nyob hauv kev sib koom ua ke zoo nrog Vajtswv, los hloov nws chaw. Vim tawm ntawm kev khib siab Dab Ntxwg Nyoog npaj lawv qhov kev rhuav tshem, thiab ua tiav hauv kev rhuav tshem lawv txoj kev phooj ywg zoo thiab lub neej nrog Vajtswv. Tib txoj kev khib thiab kev khib siab hauv tib neeg lub siab ua rau kev zoo siab hauv lub siab ntawm qee leej thaum lawv pom lwm tus zoo siab thiab ua neej nyob yam yooj yim. Kev khib siab cov kev xav phem mus rau hauv lub siab kom rhuav tshem txoj kev zoo siab ntawm lwm tus, thiab tuaj yeem ua rau tua neeg. Nov yog qhov teeb meem tshwj xeeb hauv qee lub neej ua txij nkawm. "Tus txiv yuav tsis npau taws thaum nws khib; nws kua zaub ntsuab paub txog tsis txwv. " (Paj Lug 6:34). Hauv kev ua lag luam zoo li txhua yam hauv lub neej nws ua rau muaj kev txom nyem thiab kev ntxub. Txawm tias cov neeg ua haujlwm ntseeg Vajtswv, cov tshaj tawm thiab cov qhuab qhia tsis yog ywj pheej los ntawm kev khib yuav tsum yog Vajtswv siv lwm tus ntawm Nws cov tub qhe ntau dua lawv tus kheej Lawv yuav tsum tau ceev faj tas mus li, thiab muaj txoj kev

hlub dawb huv ntawm Vajtswv uas nws tau nchuav tawm hauv peb lub siab los ntawm tus Ntsuj Plig Dawb Huv (Loos 5: 5), txwv tsis pub lawv cov txiaj ntsig rau Vajtswv thiab lawv txoj haujlwm yuav raug ntxias los ntawm kev khib xwm.

Tus qav hais ntawm no txog kev ua txhaum ntawm kev siab hlob thiab kev ntshaw nyiaj txiag uas yog lub hauv paus ntawm txhua yam kev phem (1 Timautes 6:10). Qee hom qav hauv tebchaws Congo tau pom tias noj ntsaum los ntawm ntau pua txog thaum lawv tawg thiab tuag. Tus neeg siab hlob tsis kam qhib nws txhais tes pab rau cov neeg txom nyem thiab neeg txom nyem, tab sis sim los ntawm txhua txoj kev, ncaj ncees thiab tsis ncaj, kom tau txais ntau yam nplua nuj hauv ntiaj teb no. Yexus tug kheej has tas, "Mej tsi txhob khaws nyaj txag rua huv nplajteb nuav, yog qhov kws muaj moov tshuaj hab xeb noj hab tub sab tsoo nyiaj khoom. Qhov tseeb tiag, khaws tej kev nplua nuj rau nej tus kheej saum ntuj ceeb tsheej, qhov chaw npauj thiab xeb yuav tsis tuaj yeem tsoo, thiab tub sab tuaj yeem tsoo tsis tau thiab nyiaj. Rau koj lub siab yuav nrog koj qhov kev nplua nuj tas mus li." (Mathais 6: 19-2121). Akhas thiab nws tsev neeg xuas pob zeb vim nws nyiam nyiaj thiab kub thiab khaub ncaws (Yausuas 7). Yudas Ixakali-us, Yexus tus thwj tim, tau dai nws tus kheej vim tias kev hlub nyiaj txiag tau ua rau nws ntxeev siab rau nws tus tswv thiab tus Xib Hwb. Tsis yog nyiaj uas yog kev

phem, nyiaj thiab kub, tab sis yog kev hlub ntawm nyiaj uas nyob hauv neeg lub siab.

Ntau txhiab tus txiv neej thiab poj niam ntawm txhua chav kawm thiab haiv neeg tab tom rhuav tshem lawv lub neej thiab lub neej ntawm lawv tsev neeg los ntawm qhov tsis txaus siab xav kom tau txais kev nplua nuj sai thiab sai heev los ntawm kev twv txiaj thiab twv nyiaj rau cov ntsiab lus ntau ntawm cov nyiaj hauv nees thiab cov dev, thiab lwm yam. ntshaw los ua neeg nplua nuj yam tsis muaj teeb meem ntau ua rau nyiaj thiab tua neeg nrog rau kev tua tus kheej. Kev nyiam nyiaj thiab kev ntshaw muaj ntau tus khub, xws li kev nyiam koob meej, ntawm lub hwj chim, nws tej zaum yuav yog nom tswv los kav lwm tus, nyiaj txiag muaj hwj chim los tsim txom cov neeg pluag; kev cai dab qhuas lub hwj chim, muaj kev txhawj xeeb ntau dua rau lub npe ntawm lub koom txoos koom ua ke dua rau Vajtswv, tsis pom zoo rau ib tug menyuam twg ntawm Vajtswv uas muaj lub siab tawv kom ua raws li Tswv Yexus tsis yog koom nrog nws pawg ntseeg tshwj xeeb (Malakaus 9:38). Yexus hais tias, "Saib xyuas thiab tiv thaiv koj tus kheej ntawm txhua yam kev ntshaw; vim tias ib tug neeg lub neej tiag tiag tsis yog tsim los ntawm nws cov ntiag tug, txawm nws yuav nplua nuj npaum li cas los xij. " (Lukas 12:15). Zaj dab neeg ntawm tus txiv neej nplua nuj hais txog qhov no: "Muaj ib zaug tus txiv neej nplua nuj uas muaj av uas tau qoob loo zoo. Nws pib xav rau nws tus kheej tias, 'Kuv tsis muaj ib

qhov twg uas yuav khaws tau kuv tej qoob loo txhua qhov. Kuv tuaj yeem ua dab tsi? Nov yog qhov kuv yuav ua, 'nws hais rau nws tus kheej; 'Kuv yuav rhuav tshem kuv lub tsev pheb suab ntaub thiab txhim tej qhov loj dua, qhov twg kuv yuav khaws kuv cov pob kws thiab lwm yam khoom kuv. Tom qab ntawd kuv yuav hais rau kuv tus kheej, Tus neeg muaj hmoo! Koj muaj txhua yam zoo uas koj xav tau rau ntau xyoo. Ua lub neej yoojyim, noj, haus, thiab txaus siab rau koj tus kheej! ' Tiamsis Vajtswv hais rau nws tias, 'Koj ruam! Hmo no koj yuav tsum tau muab koj txoj sia; Koj yuav khaws txhua yam uas koj khaws cia rau koj tus kheej ua ke? ' Nov yog nws nrog cov uas khaws nyiaj txiag rau lawv tus kheej tab sis tsis nplua nuj rau Vajtswv. " (Lukas 12: 16-2121). Puas yog ib tug neeg tau txais ib yam dab tsi yog tias nws yeej tag nrho lub ntiaj teb tab sis xiam nws txoj sia? Tsis yog. " (Malakaus 8:36). "Thiab yog li kuv qhia koj tsis txhob txhawj txog cov khoom noj koj xav tau kom muaj sia lossis hnav khaub ncaws koj xav tau rau koj lub cev ... Hloov chaw, txhawj txog Nws lub Nceeg Vaj, thiab Nws yuav muab cov khoom no rau koj ... Rau koj lub siab yuav ib txwm ua koj tej nyiaj txiag nyob qhov twg. " (Lukas 12: 22-334).

Dab Ntxwg Nyoog, leej txiv ntawm txhua txoj kev dag thiab ntawm lawv tus uas hais lus dag, yog tus uas ntxias kom peb ua txhaum, thiab yog tus kav lub plawv. Yexus hais tias, "Koj yog koj txiv, tus dab,

koj xav kom koj ua raws li koj txiv lub siab nyiam. Txij thaum chiv keeb los nws yog neeg tua neeg thiab tsis nyob ib sab ntawm qhov tseeb, vim tsis muaj qhov tseeb hauv nws. Thaum nws hais dag, nws tsuas hais raws qhov nws hais, vim nws yog tus uas dag thiab yog leej txiv ntawm kev dag txhua tus. " (Yauhas 8:44). Cov lus dag me me ib yam li qhov loj me. Muaj cov lus dag uas tau hais, sau, ua. Tus neeg siab phem yog tus neeg dag nyob hauv qhov tseeb nws ua qhov nws tsis yog. Vajtswv dag tsis tau - thiab tsis muaj ib tug ntseeg twg (Titus 1: 2). "Yog tias, tom qab ntawd, peb hais tias peb muaj kev sib raug zoo nrog Nws, tab sis tib lub sijhawm nyob hauv kev tsaus ntuj, peb dag rau peb cov lus thiab peb tus yeeb yam." (1 Yauhas 1: 6). "Tab sis sab nraum lub nroog (saum ntuj ceeb tsheej) yog cov neeg uas dag ntxias thiab cov neeg uas ua khawv koob, cov neeg tsis coj dawb huv thiab cov tua neeg, cov uas pe mlom thiab cov uas dag nrog cov lus thiab kev coj ua." (Tshwmsim 22:15). "Vajtswv ntxub tus neeg ua pov thawj uas hais dag lwm tus." (Pajlug 6:19).

Lub hnuv qub hais txog lub siab nyob hauv lub siab ntawm txhua tus txiv neej. Nov nws yog, qias neeg thiab kev phem, tej zaum tuag los ntawm kev ua ntu zus thiab txhob txwm ua kev txhaum; dig muag thiab ua kev txhaum, yog li ntawd nws tsis tuaj yeem txiav txim rau nws tus kheej yam. Lub siab tsis zoo no tej zaum kuj ua ntsiag to, qee zaum muaj

teeb meem. Nws liam thaum nws yuav tsum hais daws, thiab nws zam thaum nws yuav tsum tau liam. Tej zaum nws yuav tuag, zoo li yog raug hlawv nrog hlau kub, thiab tau poob tag nrho kev nkag siab thiab kev paub dhau los ntawm tso txoj kev ntseeg tseg, ua raws dab thiab ua raws cov dab qhia, thiab mloog cov lus qhia uas kis los ntawm tus neeg dag ntxias (1 Timantes 4: 1, 2; Henplais 10:22).

Vajtswv lub qhov muag pom txhua yam uas muaj hauv lub siab. Tsis muaj ib yam twg uas yuav zais ntawm lub qhov muag nplaim taws, thiab yog li ntawd Nws paub thiab pom txhua yam zais ntshis thiab lub siab. Txawm hais tias koj ua koj qhov kev ua phem nyob rau hmo ntuj tsaus nti, hauv hav zoov tuab, muaj qhov tob lossis qhov twg los xij, Vajtswv pom nws. (Lub qhov muag hauv cov duab no kuj pom zoo nrog tus yam ntxwv ntawm tus txiv neej lub ntsej muag).

Cov lus me me ntawm nplaim hluav taws ib puag ncig lub siab qhia txog Vajtswv txoj kev hlub uas nyob ib puag ncig hauv lub siab. Thaum Vajtswv ntxub kev txhaum Nws hlub tus txiv neej thiab tsis xav kom tus neeg txhaum tuag, tab sis kom nws yuav tsum tso nws tej kev txhaum tseg thiab ua neej nyob (2 Petus 3: 9). Yexus los cawm tug neeg txhaum. Muaj kev xyiv fab saum ntuj ceeb tsheej tshaj ib tug neeg txhaum uas hloov siab lees txim

(Lukas 15: 7). Qhov lus me me kuj hais txog Yexus cov ntshav, "Vajtswv tus menyuam yaj, uas ris neeg ntiajteb lub txim." (Yauhas1: 29).

Tus tim tswv piv rau Vajtswv Txojlus. Vajtswv xav hais lus rau cov neeg uas tau dag ntxias thiab yog tus ris lub nra hnyav, kom lawv tig ntawm lawv txoj kev ua txhaum thiab cia lub teeb thiab kev hlub ntawm Vajtswv los rau hauv lawv lub siab.

Tus nquab yog ib lub cim ntawm Ntsuj Plig Dawb Huv, Ntsuj Plig uas qhia qhov tseeb txog Vajtswv, txog kev txhaum thiab qhov yog, thiab txog Vajtswv txoj kev txiav txim (Yauhas 15:26). Tus ntuj plig tau qhia no sab nraud tib neeg lub siab. Nws tsis tuaj yeem nyob rau qhov chaw uas kev txhaum txoj cai.

Daim duab ntawm lub siab no yuav tsum zoo ib yam li koj lub siab, quaj rau tus Tswv, qhib koj lub siab rau Nws, cia qhov kaj ntawm Nws Txojlus ci rau hauv. "Ntseeg hauv Tswv Yexus, thiab koj yuav dim." (Teshaujlmw 16:31). Vajtswv pom zoo, yog lawm, Nws tau cog lus tseg tias yuav hloov koj lub siab, muab lub siab tshiab rau koj thiab lub siab tshiab. (Exekees 11:19). Qhov no tau piav qhia nyob hauv daim duab thib ob.

2. LUB CEV LUB CAIJ SAWV DAWS TAU PAUB DAB LOS



Daim duab no qhia txog lub siab uas hloov siab lees txim uas tab tom pib saib rau Vajtswv. Tus tubtxib saum ntuj tuav rab ntaj, Vajtswv Txojlus, uas yog "muaj txoj sia thiab muaj sia, ntse dua rab ntaj ob


teg, nws txiav txhua txoj hauv kev, mus rau qhov chaw uas tus ntsuj plig thiab tus ntsuj plig sib ntsib, mus rau qhov twg pob qij txha thiab txha caj qaum ua ke. Nws txiav txim siab txog kev ntshaw thiab kev xav ntawm tib neeg lub siab. " (Henplais 4:12). Vajtswv Txojlus qhia rau nws tias "kev txhaum them lawv cov nqi zog - kev tuag" (Loos 6:23) thiab hais tias "txhua tus yuav tsum tuag ib zaug, thiab tom qab ntawd Vajtswv yuav txiav txim rau nws." (Henplais 9:27). Qhov chaw rau tus neeg txhaum thiab tsis ntseeg yuav nyob hauv lub pas dej uas muaj nplaim taws thiab leej faj. " (Tshwm Sim 21: 8) .

Ntawm nws txhais tes, tus tim tswv tuav tus pob txha taub hau. Nov yog qhia kom tus neeg txhaum hloov siab tias peb txhua tus yuav tuag. Peb lub cev uas peb nyiam heev, hnav khaub ncaws, pub khoom noj thiab zoo nkauj, muab kev saib xyuas thiab ua zoo saib kom thiaj li txaus siab nws lub siab nyiam thiab xav tau ntev, yuav tuag thiab lwj, thiab cov cua nab yuav rhuav tshem nws thaum peb tus ntsuj plig thiab tus ntsuj plig nyob mus ib txhis , thiab yuav muaj ib hnub tshwm sim ua ntej Khetos, los txiav txim rau Nws (2 Kaulinhaus 5:10). Ntawm no peb pom cov neeg txhaum pib txais kev ceeb toom ntawm cov lus ntawm Vajtswv thiab yuav qhib nws lub siab rau Vajtswv txoj kev hlub. Tus Ntsuj Plig Dawb Huv pib ci rau hauv qhov tsaus ntuj thiab lub siab txhaum. Lub teeb ntawm Vajtswv los rau hauv nws lub siab los tsav txhua yam kev tsaus

ntuj. Thaum Vajtswv txoj kev kaj los rau hauv, kev tsaus ntuj los muaj mus. Kev txhaum, tau piav qhia ntawm no los ntawm txhua yam tsiaj txhu, muaj mus. Yog li ntawd, cov neeg nyeem zoo, cia Yexus, Qhov Kaj ntawm lub ntiab teb, los rau hauv koj lub siab, thiab kev tsaus ntuj thiab kev ua phem ntawm kev tsaus ntuj yuav tsum tawm ntawm lub siab, raws li muaj nyob hauv daim duab no. Yexus hais tias, "Kuv yog qhov kaj rau neeg ntiabteb. Tus uas raws kuv qab yuav muaj qhov pom kev rau txoj sia thiab lawv yuav tsis taug txoj kev tsaus ntuj. " (Yauhas 8:12). Koj yuav tsis ua tiav kev tsav tsheb tawm ntawm koj lub siab los ntawm koj lub dag zog, koj tus kheej lub tswv yim, lossis ntawm neeg lub tswv yim. Qhov yooj yim tshaj plaws, ruaj tshaj plaws, nrawm tshaj plaws thiab muaj txiaj ntsig thiab tsuas yog txoj kev, yog cia Yexus, Qhov Kaj, los rau hauv, thiab kev tsaus ntuj, uas yog kev txhaum, yuav tsum khiav tawm. Lub hli thiab cov hnuv qub yuav ua rau peb qee qhov kev pab tsaus ntuj, tab sis thaum lub hnuv poob lawm, ces kev tsaus ntuj thiab cov teeb me me ploj. Yexus yog lub Hnuv ntawm kev ncaj ncees. Thaum Nws mus rau hauv lub Tuamtsev uas nyob hauv Yeluxalees, Nws tau ntiab cov neeg uas yuav thiab coj mus muag rau lub tsev ntawd. Nws ntxeev lub rooj pauv nyiaj ntawm cov neeg pauv nyiaj thiab cov quav ntawm cov neeg muag nquab hais tias, " Vajtswv txoj lus sau tseg hais tias, 'Kuv lub tuam tsev yuav hu ua lub tsev thov Vajtswv.' Tab sis koj ua rau nws tus kheej tau tub

sab! " (Mathais 21:13). Koj lub sab xaav ua Vaajtswv lub tsev, yog Vaajtswv lub tuam tsev. Nws xav nyob hauv nws, ua kom nws zoo nkauj, sau nws nrog lub teeb, kev hlub thiab kev xyiv fab. Yexus tsis yog los zam txim rau peb tej kev txhaum xwb, tiamsis Nws tau los cawm peb thiab tso peb dim ntawm lub hwjchim thiab tswj kom muaj kev txhaum. "Yog Leejtub (Tswv Yexus) tso koj dim, koj yuav nyob ywj pheej tiag tiag." (Yauhas 8:36).

3. SAWV DAWS PAUB



Daim duab no qhia peb lub siab-siab ntawm ib tug neeg txhaum hloov siab lees txim tiag tiag. Tam sim no nws pom txog qhov ua tau zoo thiab txaus ntshai ntawm nws tej kev txhaum ntau yam uas Yexus tau tuag saum tus ntoo khaub lig. Raws li nws pom tus

ntoo khaub lig uas tus tim tswv, Vajtswv txoj lus, qhia rau nws, nws ua rau nws lub siab tu siab tam sim no, thiab nws tau hloov siab, mob siab thiab tu siab rau nws ntau yam kev txhaum. Thaum nws pom txog txoj kev hlub loj ntawm Vajtswv tau hais tawm hauv Yexus Khetos, txoj kev hlub no ua rau nws lub siab tawg, tshwj xeeb yog thaum nws pib paub tias Yexus Khetos, Vajtswv Leejtub tau los rhuav tshem nws tej kev txhaum ntau yam, zoo li Nws txaus siab tuag rau hauv nws muab rau saum ntoo khaub lig.

Qhov tseeb tias Tswv Yexus raug nplawm, ntoo cuam uas yog tooj pos, tau ntsia hlau ntsia nws ob txhais tes thiab txhais taw thiab tuag saum tug ntoo khaublig theej peb lub txhoj, raug coj mus tsev kom meej meej rau cov neeg txhaum hloov siab lees txim, hloov nws lub siab thiab lub neej. Thaum nws nyeem Vajtswv Txojlus uas nws tus kheej yuav pom nws tus kheej zoo li daim iav, nws paub txog ntau dua li cas nws tau txav deb ntawm Vajtswv thiab tsis ua raws li Nws cov lus txib. Nws tau kov yeej nrog txoj kev quaj ntsuag loj thiab kev tu siab, thiab zoo li nws nchuav nws lub siab rau ntawm Vajtswv nrog kua muag thiab quaj, Yexus txav los ze rau ntawm nws. Vajtswv txoj kev hlub thiab kev thaj yeeb nkag mus rau hauv nws lub siab thaum nws pib paub tias "Tswv Yexus cov ntshav, nws ntxuav peb kom tsis muaj kev txhaum." (1 Yauhas 1: 7). "Tsim lub siab dawb paug hauv kuv, Vajtswv, thiab muab lub siab tshiab thiab lub siab ncaj ncees rau hauv kuv." (Phau Ntawv Nkauj 51:10). Ib zaug


ntxiv Vajtswv Txojlus hais tias, "Kuv txaus siab rau cov uas txo hwjchim thiab hloov siab lees txim, uas ntshai kuv thiab mloog kuv lus." (Yaxayas 66: 2). Tus Ntsuj Plig Dawb Huv ua rau Yexus cov lus qhia meej rau nws, "Ua siab tawv, kuv tus tub (tus ntxhais)! Koj zam txim tau. " (Mathais 9: 2). Thaum nws tseem ntsia rau saum tug ntoo khaublig thiab ntshav ntawm Tswv Yexus uas tau muab hliv rau saum tus ntoo khaublig, ntseeg tias txhua yam rau nws, nws pib paub hais tias lub nra ntawd tau raug tshem mus lawm, vim Yexus tiv dhau txoj kev txom nyem uas yuav tsum tau ua peb tus; tias "Vim yog peb lub txim Nws tau raug mob, raug nplawm vim yog qhov kev phem peb tau ua," tias "Tus Tswv kom Nws rau txim rau nws." (Yaxayas 53).

Tus Ntsuj Plig Dawb Huv thiab Vajtswv txoj kev hlub tswj hwm lub siab dawb huv. Raws li nws ntseeg Yexus, nws paub tias nws tej kev txhaum tau raug zam txim, thiab yog li nws pom qhov kev lees paub hauv nws lub siab hais tias cov ntshav ntawm Tswv Yexus, Vajtswv Leejtub, tau ntxuav nws kom tsis muaj kev txhaum (1 Yauhas 1: 7). Tam sim no nws paub tseeb tias txhua tus neeg uas ntseeg Yexus yuav tsis tuag (ntawm sab ntsuj plig), tab sis yuav tau txoj sia nyob mus ib txhis (Yauhas 3:16). "Vim los ntawm qhov kev tuag theej ntawm Khetos peb raug cawm dim, qhov ntawd yog, peb tej kev txhaum raug zam txim." (Efexaus 1: 7). Qhov kev txhaum ntawm tib neeg lub siab xav tau tam sim

no muab qhov chaw rau kev xav ua neej nyob rau Vajtswv thiab ua hauj lwm rau Nws "tus uas hlub peb ua ntej." (1 Yauhas 4:19). Hloov kev hlub ntawm lub ntiaj teb thiab tej yam ntawm lub ntiaj teb, nws hlub Vajtswv thiab tej yam ntawm Vajtswv.

Hauv daim duab no yog li no, peb pom tias cov tsiaj uas sawv cev rau kev txhaum, tam sim no nyob sab nraum nws lub siab, txawm hais tias Dab Ntxwg Nyooq tsis xav tawm ntawm nws lub tsev qub qub, tig saib tom qab thiab vam tias yuav pom lub qhov rooj nkag ib zaug ntxiv. Vim li ntawd, Tswv Ntuj thiaj ceeb toom kom peb ceev faj zov thiab thov; kom tawm tsam dab ntxwg nyooq kom nws yuav khiav ntawm peb mus (Yakaunpaus 4: 7).

4. DYING NROG YEXUS



Daim duab no hais txog cov ntseeg uas tau pom txog kev thaj yeeb nyab xeeb thiab kev cawm seej nyob mus ib txhis dhau los ntawm peb tus Tswv thiab tus Cawmseej, Yexus Khetos, thiab tsis muaj lwm yam dab tsi tsuas yog "hais txog tus ntoo khaub lig

ntawm peb tus Tswv Yexus Khetos; Vim Yexus Khetos tuag theej peb, peb yuav tuag rau lub ntiaj teb. " (Kalatias 6:14). Tswv Yexus tuag saum ntoo khaublig xwv kom peb thiab, yuav "tuag rau kev txhaum thiab ua neej rau kev ncajnnees" (1 Petus 2:24); tus ntseeg tuag mus ua neeg ntiaj teb. Peb raug txib kom "cia tus Ntsuj Plig coj peb lub neej, thiab peb yuav tsis txaus siab rau tib neeg kev ntshaw." (Kalatias 5: 16,25).

Tus ncej uas tus Tswv Yexus tau muab khi ua ke tom qab lawv hle Nws cev ris tsho, uas pom hauv daim duab no ntawm lub plawv, uas yog tus nplawm los nplawm Nws. Nws raug txim vim yog peb tej kev txhaum vim "Nws raug kho kom peb dim los ntawm lub txim uas nws tiv ntawd." (Yaxayas 53: 5). Helauj thiab nws cov tub rog tau thuum Nws, thiab tom qab lawv muab nplawm nws, lawv muab ib tug ntoo cuam saum ntoo cuam rau saum nws lub taub hau - tsis yog ntoo mom kub, thiab muab ib tug pas ntoo rau nws sab tes xis - tsis yog tus vajntxwv tus vajntxwv. thiab lawv txhos caug ntawm nws thiab hais saib tsis taus nws, thiab hais tias, "Thov kom cov Yudais tus Vajntxwv nyob ntev!" Lawv nto qaub ncaug rau Yexus thiab muab tus pas nplawm los rau ntawm Yexus, thiab muab Nws ntsia rau saum taubhau. Tom qab lawv ua saib tsis taus nws thiab thuum nws, lawv coj nws mus ntsia rau saum ntoo khaublig (Mathais 27: 27-331).

Muaj ntau lub npe hu ua cov ntseeg uas thov Vajtswv, koom nrog lub cim nco txog ntawm kev cais

kev nkauj, hu nkauj ntawm Vajtswv thiab tsis tau, los ntawm lawv qhov kev txhaum, tseem niaj hnuv muab nws ntsia rau ntawm Vajtswv Leejtub (Henplais 6: 6). "Tsis yog txhua tus uas hu kuv tias 'Tus Tswv, tus Tswv' yuav nkag mus rau Ntuj Ceebtsheej, tiamsis tsuas yog cov uas ua raws li kuv Txiv tus uas nyob saum ntuj xav kom lawv ua xwb." (Mathais 7: 21-227).

Hauv daim duab no peb tseem pom ib lub hnab nyiaj uas yog Yudas tus uas ntxeev siab rau tus Tswv Yexus thiab muab nws muag tau peb caug lub nyiaj, vim tias kev hlub nyiaj tau khaws nws lub siab thiab qhov ntawd yog txhua yam nws yuav xav txog. Cov teeb, txuas, thiab lwm yam, tau siv los ntawm cov tub rog uas koj Yexus raug kaw thaum hmo ntuj. Cov dice, feem ntau yog siv rau kev twv txiaj, tau siv los ntawm cov tub rog thaum lawv twv txiaj rau Nws cov khaub ncaws. "Lawv twv txiaj rau kuv cov khaub ncaws thiab faib lawv ntawm lawv tus kheej." (Phau Ntawv Nkauj 22:18). Lawv tau nga txhua yam los ntawm Yexus, tiamsis Nws tus kheej lawv tsis lees paub, lawv hais tias, "Peb tsis xav kom tus txivneej no los ua peb tus vajntxwv."


Cov neeg feem ntau xav tau txais txhua yam koob hmoov los ntawm Vajtswv, txhua lub nag thiab txhua hnuv, tab sis lawv tsis xav ua lawv tus kheej los ua haujlwm rau Vajtswv ua lawv tus Tswv thiab tus Xib Hwb. Hais rau ntau leej neeg, Tswv Ntuj tsuas yog ua tau zoo pab thaum muaj teeb meem thiab kev poob siab.

"Nrog rab hmuov, cov tub rog tau nkaug Nws sab thiab tam sim ntawd ntshav thiab dej ntws." (Yauhas 19: 33-337). Ua ntej qaib txawm qua, Petus tau hais peb zaug tias nws tsis paub Tswv Yexus, tiamsis tom qab ntawd nws rov qab quaj nws thiaj quaj quaj (Mathais 26: 69-75). Koj puas tshaj tawm hais tias koj tau muab koj lub siab rau Yexus Khetos, los ntawm yam koj hais thiab ua? Lossis koj puas txaj muag qhia lwm tus kom paub? Yexus hais tias, "Yog leejtwg tshaj tawm hais tias nws yog kuv li, kuv yuav ua tus ntawd rau nws ua kuv Txiv saum ntuj ceeb tsheej. Tiamsis yog leejtwg tsis lees yuav kuv, kuv yuav tsis lees yuav nws tab meeg kuv Txiv tus uas nyob saum ntuj ceebtsheej. " (Mathais 10: 32,33).

Yexus tseem hais ntxiv tias, "Tus uas tsis kwv nws tus ntoo khaublig thiab taug kuv txoj kev, tus ntawd tsis tsimnyog ua kuv tus thwjtim." (Mathais 10:38). Zoo siab yog cov neeg uas nrhiav kev tiv thaiv hauv Pob Zeb, Yexus!

*"Pob zeb uas muaj hnuv nyoog, tsaj rau kuv,
Thov koj zais kuv hauv koj;
Cia cov dej thiab ntshav
Los ntawm Thy riven sab uas ntws,
Ua kev txhaum ob npaug kho;
Ntxuav kuv ntawm nws qhov kev txhaum
thiab lub hwj chim. "*

5. TUS TUAM VAJ



Daim duab no qhia txog lub siab huv thiab huv si rau tus neeg txhaum tau txais kev cawm dim los ntawm Vajtswv txoj kev tshav ntuj thiab kev hlub tshua. Nws tau dhau los ua Vajtswv lub tuam tsev tseeb, lub tsev ntawm Vajtswv, Leej Txiv, Leej Tub

thiab Ntsuj Plig Dawb Huv, raws li tus Tswv Yexus Khetos tau cog lus tseg hais tias, "Tus uas hlub kuv yuav mloog kuv tej lus qhia. Kuv Txiv yuav hlub nws, thiab kuv Txiv thiab kuv yuav los cuag nws thiab nrog nws nyob. " (Yauhas 14:23). Vajtswv hwm, foom koob hmoov thiab txhawb nga tus txiv neej dhau los ntawm Yexus Khetos. (Lukas 1:52).

Lub siab tam sim no tau dhau los ua Vajtswv lub tuam tsev tseeb. Kev txhaum raug ntiab tawm. Hloov ntawm ntau yam tsiaj uas tswj los ntawm Dab Ntxwg Nyoog, leej txiv ntawm kev dag ntxias, peb pom tus Ntsuj Plig Dawb Huv, tus Ntsuj Plig ntawm Tseeb, nyob hauv plawv. Hloov chaw rau qhov chaw yug tsiaj ntawm kev ua txhaum, lub siab tau dhau los ua tsob ntoo zoo nkauj, txi txiv ntoo lossis vaj, coj cov txiv ntoo ntawm tus Ntsuj Plig, xws li kev hlub, kev xyiv fab, kev thaj yeeb, kev txo hwj chim, kev ua siab ntev, kev ua siab zoo, kev ua siab ncaj, kev ntseeg siab, kev tswj tus kheej thiab lwm cov uas lees paub tau thiab ua haum Vajtswv thiab tib neeg (Kalatias 5: 22-223). Tam sim no nws tau rais los ua cov ceg txiv hmab txiv ntoo ntawm cov hmab tiag - peb tus Tswv Yexus Khetos. Cov lus zais ntawm cov txiv ntoo no yog qhov uas nws koom nrog Khetos, thiab Khetos thiab Nws cov lus nyob hauv nws (Yauhas 15: 1-10). Thaum nws tau puv thiab ua kevcai raus dej nrog Vaj Ntsuj Plig Dawb Huv, nws muaj lub hwj chim los tawm tsam tib neeg thiab nws lub siab nyiam, thiab muab nws tua pov tseg

(Kalatias 5:24). Tus Ntsuj Plig Dawb Huv coj nws lub neej, thiab nws tsis txaus siab rau tib neeg lub siab xav (Kalatias 5:16). Nws tsis nyob ntawm qhov nws pom, hnov thiab hnov, tab sis los ntawm kev ntseeg - rau "peb yeej yeej lub ntiaj teb los ntawm txoj kev ntseeg peb." (1 Yauhas 5: 4). Nws ua neej nyob nrog kev paub tseeb thiab kev cia siab thiab muaj zog los ntawm kev cia siab tias txoj kev yuav rov qab los ntawm peb tus Tswv Yexus Khetos. Nws ua neej nyob ntsib Vajtswv txoj kev hlub, uas yuav nyob mus ib txhis.

"Zoo siab yog cov muaj siab dawb siab huv; lawv yuav pom Vajtswv! " (Mathais 5: 8). Vajntxwv Davi, txawm hais tias nws nplua nuj thiab nws txhua yam kev yeej rau nws cov yeeb ncuab, paub tias kev sib ntaus sib tua tseem ceeb tshaj plaws hauv nws lub siab thiab paub txog nws txoj kev xav tau sab ntsuj plig, thov Vajtswv, "Tsim kom muaj lub siab dawb huv hauv kuv, Vajtswv, thiab muab tso lub siab tshiab thiab lub siab ncaj ncees nyob hauv kuv. " (Phau Ntawv Nkauj 51:10). Tsis muaj leej twg muaj peev xwm ua kom nws lub siab huv, lossis tsim lub siab huv, tsuas yog los ntawm kev hloov siab lees txim tiag tiag nws los cuag Vajtswv zoo li Daviv, thov kom Vajtswv tsim lub siab dawb huv rau nws. Vaajtswv xaav ua yaam tshab rua huv koj lub neej. Kho lub khaub ncaws uas tawv, khaub zig ntawm koj tus kheej lub siab zoo nrog kev cog lus tsis tseeb thiab kev ruaj ntseg zoo yuav tsis ua rau koj lub siab ua lub chaw tsim nyog rau Vajtswv. Nws


zoo siab yuav pab koj, vim Nws tau cog lus tias, "Kuv yuav muab dej huv huv koj huv thiab kom koj huv txhua yam dab mlom thiab txhua yam uas ua rau koj qias tsis huv. Kuv yuav muab lub siab tshiab thiab lub siab tshiab rau koj. Kuv yuav muab koj lub siab tawv lub pob zeb, thiab muab lub siab uas mloog lus rau koj. Kuv yuav tso kuv tus plig rau hauv koj thiab kuv yuav saib koj kom koj ua raws li kuv txoj kevcai thiab ua txhua txoj kevcai uas kuv muab rau koj." (Exekhee 36: 25 2527). Nov yog cov lus ntawm Phau Tshiab uas Vajtswv tau muab rau peb los ntawm Nws Leej Tub, Yexus Khetos.

Hauv daim duab no peb kuj pom tus tim tswv rov tshwm los. Cov tim tswv tau tsa los "zov cov uas hwm tus Tswv thiab cawm lawv ntawm kev txaus ntshai." (Phau Ntawv Nkauj 34: 7; 91:11; Danias 6:22; Mathais 2:13; 13:39; 18:10; Tes Haujlwm 5:19; 12: 7-10).

Dab ntxwg nyoog tseem pom hauv daim duab no, sawv ze ze rau hauv lub siab, zoo li saib xyuas ib lub sijhawm kom rov nkag tau nws lub tsev qub. Vim li no peb thiaj raug ceeb toom kom "ceev faj, ceev faj zov tos! Koj tus yeeb ncuab, uas yog Ntxwg Nyoog, ncig mus ncig los zoo yam li tus tsov nttxhuav nyooj laws, nrhiav tus uas nyiam noj. " (1 Petus 5: 8). Feem ntau nws tau ua cuav li ib tus tim tswv ntawm lub teeb, ntxias Vajtswv cov menyuam tsis mob siab rau txoj kev xav hauv lub ntiqj teb no, sim, los ntawm nws txoj kev dag, kom ntxias dag txawm tias cov neeg uas Vajtswv tau xaiv. Yog hais tias, txawm

li cas los peb tawm tsam dab ntxwg nyoog, nws yuav khiav ntawm peb. (Yakaunpaus 4: 7).

6. LUB NTUJ LUB CEV RAU HAUV LUB ZOS



Nov yog daim duab tu siab ntawm ib tus neeg uas tau rov qab poob rau nws txoj qub kev . Ib lub qhov

muag tab tom pib kaw, qhia tias nws tab tom pib txias thiab tsaug zog hauv nws lub neej ntseeg, thaum lwm lub qhov muag txaj muag mus saib ib puag ncig, ua rau kev hlub hauv ntiqj teb. Lub teeb nyob sab hauv tau tsaus ntuj zuj zus, thiab cov duab nyob hauv nws lub siab, qhia txog nws qhov kev npaj los tiv kev txom nyem nrog rau Khetos, tau poob thiab tsis sawv ntseg dua. Nws nyob puag ncig los ntawm kev haub kev ntxias uas nws tau maj mam nyob hauv es tsis txhob tawm tsam lawv. Hloov chaw rau mloog Vajtswv lub suab tam sim no nws pib mloog tus dab ntxwg nyoog cov tswv yim dag thiab cov lus cog tseg tsis muaj tseeb. Txawm hais tias nws tseem yuav yog pawg ntseeg uas tawm mus, zais nws cov kev xav rau tej yam hauv ntiqj teb raws li ib hom kev ntseeg, kev hlub rau Vajtswv tau txias zuj zus hauv nws lub siab. Nws tau dhau los ua neeg tsis txiav txim siab, sawv twj ywm ntawm ob txoj kev. Nws pib ua si nrog tej yam hauv ntiqj teb, thiab tsuas yog ua txuj nyiam nyiam Vajtswv xwb. Lub hnub qub nyob hauv nws lub siab, lub siab xav, tsaus zuj zus. Tus ntoo khaub lig tsis coj nrog lub ntsej muag luag ntxhi, tab sis dhau los ua qhov tsis zoo, thauj khoom hnyav. Nws txoj kev ntseeg pib tshee hnyo, nws tsis sib txuas lus nrog Vajtswv nyob rau hauv kev thov Vajtswv, dhau los ua neeg tsis paub thiab tsis mob siab txog nws lub siab thiab maj mam ua rau dab ntxwg nyoog uas tos sab nraum nws lub siab. Nws tsaus siab rau cov tuam txhab ntawm cov

neeg muaj kev txhaum ntau dua li lub tuam txhab ntawm Vajtswv cov menyuam tseeb.

Tus yaj yaj, sawv cev ntawm kev txaus siab, pib nrhiav txoj hauv kev dua. Tej zaum nws tsis nco qab tias nws tau txais kev cawmdim los ntawm kev tshav ntuj ib leeg, thiab nws los ua ib tug ntseeg zoo siab. Lub siab xav mus haus dej haus cawv khob qhov rooj thiab xav tuaj rau hauv. Tej zaum nws yuav muaj nyob rau lub sijhawm tshwj xeeb, nyob hauv cov phooj ywg ntawm kev txhaum, qhov chaw nws txaj muag los xav qhov txawv, qhov tsis muaj zog, lossis tsis muaj kev cia siab, uas dab ntxwg nyoog qhia nws kom qhov no ib zaug yuav tsis raug mob rau sab ntsuj plig. Kev tsis txawj xav thiab lub siab xav ua rau lawv tus kheej xav. Tej zaum nws pib nyiam kev tso dag tso luag, tig mus saib dua thiab rov zoo siab nrog cov duab tsis zoo, thiab txaus siab rau cov tuam txhab tsis ncaj ncees, mus rau tom kev ua yeeb yam, kev lom zem hauv ntiaj teb, coj mus rau lub siab txhaum cov lus qhia los ntawm dab ntxwg nyoog qhia nws tias qhov no yog tib neeg thiab qhov kev txhaum ntawd tsis yog qhov txhaum.

Muaj tseeb tiag, peb tsis tuaj yeem pab nws yog tias cov noog qus ntawm kev ua phem thiab kev xav tsis zoo ya los rau saum peb lub taub hau, tab sis peb tau ua txhaum yog tias peb cia lawv tswj peb thiab ua lawv lub zes hauv peb lub siab, tsim tawm lawv cov kev ua phem. Yog tias peb muab dab ntxwg nyoog muab peb tus ntiv tes me, nws paub tseeb


tias yuav mus tuav tag nrho tes, rub tus ntsuj plig thiab ntsuj plig mus rau hauv ntuj txiag teb tsaus mus ib txhis. Yog lintawd Vajtswv thiaj li rau siab ceeb toom rau peb, yog kom zam dhau qhov kev ntshaw ntawm cov hluas thiab tsis txhob ua si nrog kev txhaum, txawm nws yuav los qhov twg los los xij. Khiav los rau ntawm Yexus, tus tiv thaiv thiab tus tiv thaiv.

Tus txiv neej pom hauv daim duab no tau chob lub siab nrog rab riam, hais txog cov neeg uas thuam thiab tawm tsam cov ntseeg. Nrog lawv cov nplaig cuav thiab cov lus tsis tseeb lawv tau cem thiab cem cov ntseeg lub siab - tawm tsam uas lub siab uas tau sib cais tsis tuaj yeem muaj sia nyob. Nws pib pib ntshai cov txiv neej ntau dua li Vajtswv thiab vim ntshai ntawm dab tsi txiv neej yuav hais thiab ua, nws ua tus txiv neej qhev, thiab tshaw tawm ntawm Vajtswv. Kev npau taws thiab npau taws npau taws qhia lawv tus kheej thaum lub sijhawm muaj teeb meem thiab kev poob siab, thiab yuam lawv txoj hauv kev. Tus nab phem ntawm kev khib, uas tshwm thaum lwm tus ua tau zoo dua thiab kev vam meej, yuav nkag mus yam tsis ceeb toom, thiab yog tias muab sijhawm ib nrab, yuav qhib lub qhov rooj rau kev ntxub thiab kev txaus siab.

Nws yooj yim heev rau txoj kev nyiam nyiaj txiag nkag mus hauv peb lub siab tsuas yog peb mloog peb tus Tswv Yexus cov lus ceeb toom thaum nws hais tias, "Saib xyuas thiab thov Vajtswv kom koj yuav tsis poob rau kev ntxias." (Mathais 26:41). "Txhua

tus uas xav tias nws sawv ruaj khov yuav tsum
tau ceev faj nws yuav tsis
poob." (1 Kaulinthus 10:12). Peb yuav tsum muab
txhua yam cuab yeej ua rog uas Vajtsv muab rau
peb, kom peb thiaj li yuav muaj peev xwm sawv
tawm tsam dab ntxwgnyoog tej kev dag
ntxias. (Efexaus 6: 11-18).

7. TUS KWV HUAM LOS YOG LUAG LUB HLUB



7

Daim duab no nthuav tawm qhov xwm txheej ntawm lub siab ntawm tus txiv neej, uas tom qab nws yog ib zaug hauv Vajtswv txoj kev kaj thiab tau saj khoom plig saum ntuj ceeb tsheej thiab tau txais

nws feem ntawm Vaj Ntsuj Plig, tau tso nws txoj kev ntseeg tseg. (Henplais 6: 4). Nws tseem qhia txog qhov kev mob ntawm tus neeg uas tsis tau hloov dua siab tshiab lossis muab nws lub neej tag rau Vajtswv, txawm hais tias qhov tseeb ntawm Txoj Moo Zoo, hu ua "Xov Zoo" tau muab thiab qhia rau nws. Tus txiv neej uas tawv ncauj thaum Vajtswv hais lus rau nws, yuav loj hlob zuj zus thiab tsis zoo txawm nws siv zog tsis tas siv los hloov nws tus kheej.

Yexus tug kheej kiag tau hais txog cov neeg mob ntawd thaum Nws hais tias, "Thaum dab phem tawm ntawm tug neeg mus, nws mus rau tom teb chaws qhuav nrhiav chaw so. Yog tias nws nrhiav tsis tau nws, nws hais rau nws tus kheej tias, 'Kuv yuav rov qab mus rau kuv lub tsev.' Yog li nws mus rov qab thiab pom lub tsev huv thiab huv si. Tom qab ntawd nws tawm mus thiab coj xya tus ntsuj plig phem heev dua li nws tus kheej, thiab lawv tau los nyob rau ntawd. Yog li ntawd thaum nws dhau mus, tus neeg ntawd nws nyob rau lub sijhawm phem dua li nws tau pib. " (Lukas 11: 24-26). "Dab tsi tshwm sim rau lawv pom tias cov paj lug muaj tseeb; 'Tus dev rov qab mus rau qhov nws tau ntuav' thiab 'Tus npua uas tau ntxhua mus yuav rov qab los rau hauv av nkos.' "(2 Petus 2:22).

Cov vaj lug kub no piav meej meej txog qhov uas tau thim rov qab los yog cov neeg ua txhaum lub siab qub. Kev txhaum nyob hauv txhua qhov kev dag ntxias tau rov los nyob thiab tswj lub siab. Txawm

hais tias nws lub ntsej muag qhia tawm, hauv qee txoj kev, cov xwm txheej ntawm nws lub siab. Tus Ntsuj Plig Dawb Huv, uas muaj nquab mos, yog raug yuam kom tawm ntawm lub siab, vim kev txhaum thiab Vajntsujplig yuav nyob tsis tau ua ke. Nws yog tsis yooj yim sua kom lub siab mus ua Vajtswv lub tuam tsev thiab nyob rau tib lub sijhawm zais khoom rau Dab Ntxwg Nyoog. Tus tim tswv, Vajtswv txoj lus, yuav tsum tau tawm ntawm txoj kev tu siab, tseem tig saib tom qab, vam tias nws tseem tuaj yeem hloov siab lees txim ib yam li tus tub uas ploj lawm, uas "xav tias nws yuav sau nws lub noob taum tseg rau cov npua noj, tab sis tsis muaj leej twg muab nws dab tsi los noj. Thaum kawg nws paub nws thiab hais tias, 'Kuv yuav rov qab mus cuag kuv txiv thiab hais tias, Txiv, kuv tau ua txhaum rau Vajtswv thiab tawm tsam koj. Kuv tsis tsim nyog hu ua koj tus tub lawm. ' "(Lukas 15: 16-20). Leej txiv, pom txog nws tus tub txoj kev nyuaj siab, zam txim rau nws thiab tau txais nws nrog kev zoo siab.

Lub siab hauv daim duab no qhia tias tsis muaj qhov qhia txog kev hloov siab lees txim tiag tiag, tsis tig rov los cuag Vajtswv, tsis tshawb nrhiav kev zam txim ntawm Yexus ko taw. Nws lub siab xav ib yam li ua rau lub cub tawg kub thiab muab tso pov tseg. Nws muaj pob ntseg tab sis tsis hnov Yexus lub suab thov. Nws muaj ob lub qhov muag tab sis tsis pom lub qhov tob hauv ntuj txiag teb tsaus qhib ntawm nws txhais taw. Nws tsis txaj muag ua qhov


txuas ntxiv mus hauv nws cov kev txhaum. Dab Ntxwg Nyoog tau los kav hauv nws lub siab thiab tau zaum ua huab tais nyob ntawm nws lub zwm txwv. Tej zaum nws tseem yuav khav theeb hais tias nws yog neeg zoo thiab saib taus, muaj lub ntsej muag kev ntseeg, zoo li lub qhov ntxa dawb uas "zoo rau sab nraum qhov chaw tab sis muaj pob txha thiab cov pob tsuas lwj rau sab hauv." (Mathais 23:27).

Tus txiv ntawm kev dag ntxias nyob rau hauv qhov chaw ntawm tus Ntsuj Plig ntawm Tseeb. Txhua txhua tus tsiaj, txhua yam kev txhaum mus ua ke nrog tus dab tshwj xeeb thiab lub siab phem thiab nyob hauv nws lub siab. Txawm hais tias nws xav tso nws tus kheej kom dim ntawm cov kev tsim txom no, lawv muab nws ua txhua yam. "Txhua tus uas tsis ua raws li Mauxes Txoj Kevcai raug muab tua pov tseg yam tsis muaj kev zam txim rau lwm tus neeg uas ua povthawj vim muaj ob leeg lossis ntau tus ua pov thawj. Dab tsi, yog li ntawm tus neeg uas saib tsis taus Vajtswv Leejtub? Leej twg thiaj saib taus uas yog pheej yig cov ntshav ntawm Vajtswv tej kev khi lus uas tau ntxuav nws kom dim ntawm kev txhaum? leej twg thuam tus Ntsuj Plig ntawm kev ntshav ntuj? Tsuas xav hais tias nws yuav tsim txom hanyav nraum li cas! " (Henplais 10: 28,29; 2 Petus 2: 1-1414).

Daim duab no puas pom zoo nrog lub zwj ceeb hauv koj lub siab, tus phooj ywg zoo, quaj rau Vajtswv tsis ncuaj sijhawm, ntawm qhov tob ntawm koj lub

siab. "Nws muaj peev xwm, tamsis no thiab ib txwm, los cawm cov neeg uas los cuag Vajtswv los ntawm Nws" (Henplais 7:25), thiab nws muaj peev xwm thiab kam zam txim txhua qhov kev txhaum, yog koj los hloov siab lees txim tiag tiag. Nws muaj peev xwm txwv tsis tau dab ntxwg nyoog thiab txhua yam nws raug dab, thiab ntiab lawv tawm ntawm koj lub siab, yog koj tsuas tso nws tawm. Los zoo li tug neeg mob ruas uas los rau ntawm Yexus thiab hais tias, "Yog koj xav tau, koj tuaj yeem ntxuav kom kuv huv. ' Tswv Yexus txaus siab heev, thiab cev hlo nws txhais tes thiab kov nws. Nws teb hais tias, 'Kuv xav tau. 'Huv si!' "(Malakaus 1: 40,41). Tab sis yog tias koj pheej tawv ncauj, thiab nyiam kev tsaus ntuj dua li lub teeb, tsis muaj kev cia siab, tsis muaj kev pab, vim koj xaiv kev tuag es tsis rau lub neej - "kev txhaum them nws cov nyiaj ua haujlwm - tuag." (Loos 6:23).

8. LUB CAIJ txiav txim siab ntawm SINNER




Ntawm no peb pom tus neeg txhaum tawv ncauj uas tau ncuu kev txiav txim siab los ua raws li tus Khetos, nce mus txog kev tuag, nws lub cev yuav mob thiab nws tus ntsuj plig puv nrog txoj kev ntshai kev tuag. Kev tuag (lub cev pob txha) tau los

ntawm lub sijhawm tsis tau xav txog thiab lub sijhawm. Qhov tsis tseeb kev lom zem ntawm kev txhaum tau ploj mus, thiab qhov tseeb qhov tsis txaus ntseeg ntawm tus nqi siab thiab txaus ntshai ntawm kev txhaum tam sim no tau raug kev nyuaj siab. Qhov kev txomnyem hauv ntujtawg los ua qhov tseeb rau nws. Txawm hais tias tam sim no nws mob siab thov Vajtswv, nws pom tias nws tsis muaj peev xwm txuas lus tau rau Vajtswv tus uas nws tsis lees paub nws tau ua lub siab ntev. Nws cov phooj ywg ntshai ntshai sawv ntawm nws lub txaj, thiab lawv cov lus ntawm kev nplij siab tsis tuaj yeem pab nws tam sim no. Nws txoj kev nplua nuj tsis tuaj yeem thim nws txoj sia, thiab cawm nws txoj sia, los sis txo txoj kev txom nyem ntawm nws lub siab. Nws pom tias nws tsis tuaj yeem mob siab rau Vajtswv vim tus dab tsis muab lub sijhawm rau nws ua li ntawd.

Txhua yam uas nws ib txwm hlub thiab ua neej nyob, zoo li nws thuam nws thiab txawm nws tsis lees paub, tej zaum tsis tau ua kev txhawb nqa, tus pov thawj lossis thawj coj pawg ntseeg tsis tuaj yeem pab nws tam sim no, zoo li nws tau tsis lees paub Vajtswv thiab muaj nws qhov kev txiav txim siab. Nws pib paub tias "yog ib qhov txaus ntshai poob rau hauv Vajtswv txhais tes uas ciaj sia!" (Henplais 10:31). Nws tau cia siab muab nws lub neej rau Vajtswv thaum nws haum nws, lossis ntawm nws qhov kev tuag, tab sis tam sim no nws pom tias nws lig dhau lawm. Ntau txhiab leej neeg

tuag tamsid, yam tsis muaj sijhawm tig los cuag Vajtswv rau lawv kev tuag. Nws yog ib qho tseem ceeb kom tig los mus cuag Vajtswv thaum Nws nyob ze. Hloov ntawm hnov cov lus txhawb thiab txuag Vajtswv cov lus, tus neeg txhaum uas tuag no uas tsis lees paub txog kev zam txim thiab kev hlub ntawm Vajtswv thaum nws lub neej tam sim no yuav tsum tau hnov lub suab ntawm nws tus Kws Txiaiv Txim, tus Cawmseej uas nws tsis lees hais tias "Txav deb ntawm kuv, koj uas nyob hauv qab Vajtswv foom phem! Tawm mus rau lub cub hluav taws nyob mus ib txhis uas tau npaj rau dab ntxwg nyoog thiab nws cov tim tswv! (Mathais 25:41). "Txhua tus yuav tsum tuag ib zaug, thiab tom qab ntawd yuav raug txiaiv txim los ntawm Vajtswv." (Henplais 9:27).

9. LUB LEEJTWG KHEEJ



Daim duab no sawv cev rau ib tug ntseeg uas rau siab ntseeg thiab yeej txoj kev kov yeej tej kev sim siab thiab kev ntxias. Thaum nws raug ntxias rau txhua qhov chaw, nws nyob ruaj thiab tuav kom txog thaum kawg, ua yeej los ntawm Yexus

Khetos. Nws tsis tau tsuas yog nkag mus rau haiv neeg Christian, tab sis nws tseem txuas ntxiv mus hauv nws, khiav nrog kev txiav txim siab, "saib nws lub ntsej muag rau Yexus, uas peb txoj kev ntseeg nyob ntawm qhov pib." (Henplais 12: 1,2).

Dab Ntxwg Nyoog nrog rau nws cov dab tag nrho nyob ib puag ncig cov ntseeg kev ntseeg, sim ua tsis tau zoo coj nws cov me nyuam mus ua txoj kev tsis ncaj ncees. Kev txaus siab, kev hlub ntawm nyiaj txiag, kev ua nkauj nraug, thiab lwm tus, kuj yog cov muaj. Hauv qhov chaw ntawm tus tsov txaij peb tam sim no pom tus nees luav, rau feem ntau qhov kev txhaum los rau peb ntawm lwm txoj kev, thiab nkaum nws tus kheej hauv lwm hom lossis npe. Tab sis cov neeg saib ntsoov Christian paub nws yog kev txhaum txawm tias thaum nws los ntawm kev ntseeg ntuj, los yog zoo li ib tug tim tswv ntawm lub teeb, rau Vajtsv Txojlus thiab Ntsuj Plig Dawb Huv coj nws mus rau qhov tseeb. Ib tug txiv neej, tuav lub khob cawv hauv ib sab, seev cev ncig cov ntseeg thiab sim nws nrog kev lom zem ntawm lub ntiaj teb. Nws muaj, txawm li cas los xij, tsis muaj kev cuam tshuam rau cov ntseeg uas mob siab rau , zoo li nws tau raug coj mus tuag nrog rau Tswv Yexus txog kev txhaum thiab kev xav hauv ntiaj teb. Tus txivneej thib ob hauv daim duab no, yog tus ntseeg nws rab riam nws siv rab riam. Kev tsim txom, kev hais lus tsis zoo, thuam thiab hem los ntawm cov tsis ntseeg - thiab ntau zaus dhau los - yog hu ua cov ntseeg - ib txwm ua rau lub plawv

ntawm cov ntseeg tseeb. Tab sis nws tsis mloog qhov uas neeg hais thiab mob siab txog Vajtswv hais xwb. Nws nco tau Yes Xus cov lus. "Koj zoo siab thaum neeg thuam koj thiab tsim txom koj thiab hais lus dag txhua yam nkaug koj vim koj yog kuv cov thwjtim. Cia li zoo siab thiab zoo siab, rau qhov nqe zog tseem ceeb rau nej nyob saum ntuj." (Mathais 5: 11,12).

Peb qhov kev txhaum thiab dab, tseem niaj hnub sim lawv qhov ua tau cais cais cov ntseeg tawm ntawm Vajtswv txoj kev hlub. Tab sis nws muaj kev xyiv fab thiab kev ntseeg siab nws tuaj yeem hais tias, "Yog li ntawd, leej twg thiaj li yuav cais peb ntawm Khetos txoj kev hlub? Tib neeg puas tuaj yeem ua teeb meem, lossis kev txom nyem lossis kev tsim txom lossis kev tshaib kev nqhis lossis kev txom nyem lossis kev phom sij lossis kev tuag?" (Loos 8:35). "Tsis yog, nyob hauv txhua yam no peb tau ua tiav kev yeej los ntawm Nws tus uas hlub peb!" (Loos 8:37). Tau hnav tag nrho cov cuab yeej ntawm Vajtswv, nws muaj peev xwm tawm tsam dab ntxwg nyoog kev tawm tsam, thaum hnub phem los txog, thiab tom qab tawm tsam mus txog thaum kawg, tseem tuav nws hauv av los ntawm Yexus Khetos, tus uas tau kov yeej txhua yam kev sim siab thiab tej kev ntxias, uas dhau ntawm Nws peb yuav tsum yeej txoj kev yeej thiab txais lub meej mom uas yuav tsis plam nws li ci ntsa iab. (Efexaus 6: 10-18; 1 Petus 5: 4).

Lub hnuv qub ntawm nws lub siab yog qhov tseeb thiab kaj. Nws lub siab puv nkaus kev ntseeg thiab muaj Tswv Ntuj nrog nraim. Tus tim tswv, uas yog Vajtsv Txojlus, qhia nws txog txoj koob hmoov nplua mias uas tau muab rau lawv cov uas kov yeej thiab tuav kom txog thaum kawg. "Rau cov uas muaj yeej kuv yuav muab txoj cai los noj cov txiv ntoo ntawm lub neej uas loj hlob nyob rau hauv lub vaj ntawm Vajtsv." "Cov neeg muaj yeej yuav tsis raug mob los ntawm kev tuag zaum ob." "Rau cov neeg uas muaj yeej kuv yuav muab cov manas zais cia. Kuv tseem yuav muab lub pob zeb dawb uas sau txog lub npe tshiab rau lawv. " "Rau cov muaj yeej, leej twg txuas mus kom txog thaum kawg ua li kuv xav tau, Kuv yuav muab lub cai ib yam kuv tau txais los ntawm kuv txiv." "Cov neeg uas muaj yeej yuav tau hnav zoo li no dawb, thiab kuv yuav tsis tshem lawv npe los ntawm phau ntawv ntawm txoj sia. Ntawm Kuv Leej Txiv thiab ntawm Nws cov tim tswv lub xub ntiag kuv yuav tshaj tawm hais tias lawv yog kuv li. " "Kuv yuav ua kom nws tus uas yeej ib tug ncej nyob hauv kuv tus Vajtsv lub tuam tsev, thiab nws yuav tsis tso ib tug tseg." "Rau cov uas yeej yeej kuv yuav muab txoj cai los zaum ntawm kuv ib sab, ib yam li kuv tau yeej thiab tam sim no zaum ntawm kuv Leej Txiv nyob ntawm nws lub zwm txwv." (Tshwmsim 2: 7,11,17,26; 3: 5,12,21).

Lub hnav qhib nyiaj tau qhia pom tias tsis yog nws lub siab nkaus xwb, tabsis tseem yog nws cov nyiaj tshwj xeeb rau Vajtsv thiab. Hloov chaw ntawm

kev xiam nws cov nyiaj, nws pab cov neeg txom nyem, muab nws ib feem kaum (feem kaum ntawm nws cov nyiaj) thiab cov nyiaj pub lossis txawm nws muaj tag nrho, nws muab rau Vajtswv, siv txhua yam rau yeeb koob rau Vajtswv.

Lub khob cij ncuav thiab ntsees ntsees qhia tau tias nws nyob lub neej huv si thiab tswj tus kheej. Nws tsis lwj nws lub neej nrog haus cawv muaj zog lossis noj tej yam tsis huv (Teshaujlmw 15:20). Nws tsis nkim nws cov nyiaj, thiab tsis rhuav nws lub cev (uas yog Vajtswv lub tuam tsev), los ntawm kev haus luam yeeb lossis haus luam yeeb ib qho twg, nws tsis siv yeeb tshuaj lossis tshuaj tsis zoo, tab sis noj kom qab, huv thiab zoo rau cov zaub mov. Nws lub siab tau dhau los ua lub tsev thov Vajtswv. Nws kuj mus pehawm Vajtswv tsis tu ncuav thiab saib taus nws, hauv txhua yam huab cua thiab hauv txhua yam xwm txheej. Nws nyiam kev thov Vajtswv, txawm nws yuav nyob hauv pawg ntseeg lossis nrog nws tsev neeg, lossis hauv nws chav, vim nws paub tias ib tug ntseeg tsis tuaj yeem loj hlob yog tsis muaj kev sib txuas lus nrog Vajtswv hauv kev thov.

Phau ntawv qhib nthuav qhia tias phau Vajlugkub yog phau ntawv qhib rau nws, thiab nws nyeem thiab kawm nws txhua hnuv, nrhiav kev txawj ntse thiab lub zog, lub neej thiab lub teeb, thiab kev nplua nuj suav tsis txheeb. Nws tau dhau los ua lub teeb rau koj nws thiab rab ntaj uas nws tiv yeej dab. Nws yog cov khoom noj txhua hnuv rau nws tus ntsuj plig, dej los tso nws qhov nqhis dej, da dej hauv kom

ntxuav nws tus kheej, thiab daim iav uas nws pom nws tus kheej.

Nws nyiam kwv nws tus ntoo khaub lig, rau qhov nws paub tias yuav tsis muaj nqi zog yam tsis muaj tus ntoo khaub lig. Raws li nws paub tias nws tau sawv nrog Khetos kom nws yuav muaj txoj sia tshiab, nws tso siab rau tej yam nyob saum ntuj, ua rau nws lub siab xav rau tej yam nyob ntawd, tsis yog nyob hauv ntiag teb no. (Khaulauxais 3: 1-2). Nws npaj siab ntsib Vajtswv, thiab zoo li ib tsob ntoo loj hlob ntawm ib sab dej; uas yuav txi txiv thaum lub sijhawm zoo (Phau Ntawv Nkauj 1: 3); zoo li ib ceg ntawm tsob txiv hmab tiag tiag, txi txiv ntau. Nws tsis paub txog qhov ntshai kev ploj tuag, rau qhov kev hlob zoo kawg nkaus ntawm Vajtswv, uas nws tau txais los ntawm Vaj Ntsuj Plig, ua rau nws lub siab puv npo.

10. QHOV TSEEB ZOO HOMEGOING



Yexus hais tias, "Kuv yog txojkev sawv rov los thiab yog txoj sia. Tus uas ntseeg kuv yuav muaj txoj sia nyob, txawm yog nws tuag; thiab tus uas muaj sia nyob thiab ntseeg kuv, tus ntawd yuav tsis tuag ib zaug li." (Yauhas 11: 25,26). "Txhua tus uas hnov

kuv tej lus thiab ntseeg tus uas txib kuv los kuj tau txoj sia ntev dhawv mus ibtxhis. Nws yuav tsis raug txiav txim, tab sis twb dhau ntawm kev tuag mus rau txoj sia lawm. " (Yauhas 5:24). Kev tuag yuav tsis ntshai thiab tsis rau txim rau cov ntseeg. "Kev tuag raug rhuav tshem; yeej tiav lawm! Txoj kev tuag yog koj yeej? Txoj kev tuag koj lub hwj chim puas nyob qhov twg?... Ua tsaug rau Vajtswv uas pub peb yeej rau peb tus Tswv Yexus! "(1 Kaulinhaus 15: 54-57)

Tus neeg uas tau nrog nws nyob thiab taug kev nrog Vajtswv tsis ntshai kev tuag. Thaum txog lub sijhawm nws yuav tuag, nws yuav zoo siab hlo, raws li Xibhwb Povlauj tau sau cia, "Kuv xav tau ntau yam tawm ntawm lub neej no thiab nrog Yexus nyob, uas yog qhov zoo dua." (Filipis 1:23)

Ib tug ntseeg xav pom lub ntsej muag ntawm Tswv Yexus, tus tuag rau nws thiab them tus nqi rau nws tej kev txhaum ntawm tus ntoo khaub lig. Vajntsujplig tseem ua rau nws nco txog Yexus cov lus, "Tsis txhob poob siab thiab tsis txhob chim siab. Ntseeg Vajtswv thiab ntseeg kuv. Muaj ntau chav nyob hauv kuv Leej Txiv lub tsev... Kuv yuav rov qab los thiab koj koj mus rau kuv tus kheej, kom koj nyob qhov twg kuv nyob. " (Yauhas 14: 1-44). "Dab tsi tsis muaj leej twg tau pom dua lossis hnov, qhov uas tsis muaj leej twg xav yuav tshwm sim tau, yog qhov uas Vajtswv npaj rau cov neeg uas hlub Nws." (1 Khaulee 2: 9). Tsis muaj ib yam lus hauv ntiaj teb no uas ib tus neeg tuaj yeem piav qhia

lossis piav qhia txog lub meej mom zoo nkauj ntawm lub nroog saum ntuj ceeb tsheej npaj rau lawv cov uas taug kev ua peb tus Tswv Yexus Khetos tus hneev taw nyob hauv ntiqj teb.

Hloov ntawm txoj kev ntshai pob txha (tuag), tus tim tswv lossis tus cev lus ntawm Vajtswv tau pom hauv daim duab kawg no. Nws tab tom tos kom nqa tus ntsuj plig huv rov qab los rau ntawm Vajtswv. Tus ntsuj plig thiab tus ntsuj plig tau raug tso dim ntawm txoj kev tuag hauv lub cev uas tuag lawm, thiab nce rau ntawm lub rooj vag qhib ntuj ceeb tsheej los cuag Tswv Yexus uas hlub nws thiab tus uas tau tuag rau saum tus ntoo khaub lig. Zoo siab tos txais nws nyob ntawm Vajtswv xub ntiqj ntawm qhov chaw uas nws tau txais tos los ntawm nws tus Tswv thiab Xib Hwb nrog cov lus qhuas ntawm no, "Zoo heev, koj tus tub qhe zoo thiab ncaj ncees! ... Los rau hauv thiab qhia kuv txoj kev zoo siab!" (Mathais 25:21). Dabntxwnyoog tsis muaj cai tswj hwm nws lawm, rau qhov "Tus neeg txom nyem tuag lawm thiab cov tim tswv tau coj los zaum ntawm Aplahas lub sijhawm noj mov hauv ntuj ceeb tsheej." (Lukas 16:22). "Tom qab ntawd kuv hnov ib lub suab saum ntuj tuaj hais tias, 'Sau li no: Cov neeg uas txij no pehawm Vajtswv tuag los tau zoo siab!' 'Yog lawm!' teb tus Ntsuj Plig. 'Lawv yuav zoo siab so los ntawm lawv kev mob siab rau, vim hais tias cov txiaj ntsig ntawm lawv cov kev pabcuam mus nrog lawv. " (Tshwmsim 14:13).

XEEM Lo Lus

Nyob zoo nyeem ntawv, thov Vajtswv pab koj kom koj muab koj lub siab rau Nws uas hlub koj, rau qhov Nws tabtom hais rau koj tam sim no hais tias, "tig rov qab los rau kuv nrog tag nrho koj lub siab." (Kevcai 30: 2). Muab koj rau koj nkees, poob siab, ua kom lub siab tawv, thiab nws yuav muab lub siab tshiab rau koj thiab lub siab tshiab. Tsis txhob cia koj lub siab dag ntxias los sis ua raws li nws lub siab nyiam, vim "los ntawm neeg lub siab, yog lub tswv yim phem uas coj nws mus ua kev phem..." (Malakaus 7: 21). Tso koj tej kev txhaum tseg thiab ua qhov yog, "Kev txhaum them nws cov nyiaj ua haujlwm - kev tuag; tab sis Vajtswv lub txiaj ntsim pub dawb yog txoj sia nyob mus ib txhis hauv Yexus Khetos peb tus Tswv. " (Loos 6:23)

Thiab nej cov uas tau muab nej lub neej rau Vajtswv, "tuav rawv tej lus tseeb uas kuv tau qhia rau nej, ua tus yam ntxwv rau nej xyaum, thiab rau siab ntseeg thiab kev hlub uas nyob hauv peb nrog Yexus Khetos." (2 Timantes 1:13). Rau tib lub laj thawj Paul sau nyob rau 2 Timantes 1:12, "Kuv paub tus uas kuv tso siab, thiab kuv paub tseeb tias Nws muaj peev xwm nyab xeeb txog thaum hnub uas Nws tau muab rau kuv." Ua kom koj tus kheej nyob rau hauv koj txoj kev ntseeg ntawm Vajtswv, thov Vajtswv hauv lub hwj chim ntawm tus Ntsuj Plig Dawb Huv, ua kom koj tus kheej nyob rau hauv kev hlub ntawm Vajtswv, ua kom koj lub qhov muag ntsia Yexus, txoj kev, qhov tseeb thiab txoj sia, peb tus

Tswv uas yuav rov qab los sai sai. nws cov menyuam
- "Tus Vaj Ntxwv ntawm cov Vaj Ntxwv thiab tus
Tswv loj." (1 Timaute 6:15)

"Rau nws tus uas muaj peev xwm ua kom koj tsis
txhob poob, thiab coj koj mus tsis muaj txim thiab
zoo siab ua ntej Nws muaj yeeb koob - mus rau tib
tug Vajtswv peb tus Cawmseej, dhau los ntawm
Yexus Khetos peb tus Tswv, muaj yeeb koob, muaj
hwj chim, muaj zog, thiab muaj cai, los ntawm txhua
lub hnuv nyoog yav dhau los, thiab tam sim no, thiab
rau puas tau thiab puas tau! Amees "(Yudas 24,25).



www.angp-hb.co.za

This Gospel tract was translated with a computer. If you can correct or improve the language, please contact the office at info@angp.co.za

E-MAIL: info@angp.co.za

ALL NATIONS GOSPEL PUBLISHERS

P.O. Box 2191, PRETORIA, 0001, R.S.A.

(A Gospel Literature Mission financed by donations)

(Reg. No. 1961/001798/08)

A SPECIAL WORD FROM ANGP

UN MONDE SPÉCIAL DE L'ANGP

UMA PALAVRA ESPECIAL DA ANGP

This booklet "The Heart of Man" is available in over 538 languages and dialects spoken throughout the world (Africa, Asia, The Far East, South America, Europe, etc.) Our Heart Book is now also available on cell phones, tablets, etc from www.angp-hb.co.za.

Le livre du "Coeur de l'homme" peut être obtenu en plus de 538 langues et dialectes parlés dans le monde entier, à savoir: Afrique, Amérique, Asie, Extrême Orient, Europe. Notre Livre du Coeur est maintenant aussi disponible sur votre Téléphone cellulaire, tablettes, etc. de www.angp-hb.co.za.

Este livro "O Coração do Homem" é obtido em mais de 538 línguas e dialetos falados em todo o mundo, a saber: (África, Ásia, América do Sul, Extremo Oriente, Europa, etc). O nosso Livro O Coração do Homem também está agora disponível em telefone celular, tablets, etc. de www.angp-hb.co.za.



The 10 heart pictures contained in this booklet are also available in the form of large coloured picture charts (86 x 61cm) bound together in a set of 10 pictures. These "Heart Charts" can be obtained with European or African features and are particularly suitable to be used in conjunction with the Heart Book for class-teaching, open air evangelization etc. Kindly contact us to ascertain the latest subsidized price of this chart.

Les 10 images du coeur qui figurent dans ce livre peuvent être obtenues en tableaux de couleur, format 86 x 61 cm, avec des physionomies européennes ou africaines. Ils peuvent être utilisés en même temps que le livre du coeur pour des classes bibliques, à l'école du dimanche ou lors de réunions de plein air. Soyez aimable de nous contacter pour assurer les derniers prix en cours du tableau.

As 10 imagens do coração, contidas neste livro podem ser obtidas num conjunto de 10 imagens em colorido no tamanho de (86 x 61 cm). Estes "Cartazes do Coração podem ser obtidos com características Europeias e Africanas e podem ser usados em conjunção com o mesmo livro em classes de ensino bíblico, evangelização ou ao ar livre. Agradecemos que nos contactasse para confirmação do último preço dos cartazes.



Kindly write to us if you are able to assist us with further translations of our free Gospel literature, informing us of the language into which you could translate this Gospel literature. Your assistance would be appreciated.

If you have found salvation in Christ, or have been otherwise blessed through our Gospel literature, please let us know. We would like to thank God with you, and remember you further in our prayers.

Nous vous invitons a nous contacter pour faire des arrangements concernant de nouvelles traductions de notre litterature, nous informant de la langue dans laquelle vous pouvez traduire cette litterature evangelique. Votre aide sera beaucoup appreciee.

Si vous avez trouve le salut en Christ ou si vous avez ete beni par notre litterature, nous vous prions de nous le faire savoir. Nous aimerions remercier Dieu avec vous et prier pour vous.

Nos vos convidamos a nos contactar, afim de fazer qualquer arranjo concernente a novas traducoes de nossa literatura em outras lnguas. Vossa assistencia sera muito apreciavel.

Se tem encontrado a salvacao em Cristo, ou se tem sido abençoado por intermedio da nossa literatura evangelica, faca o favor de nos informar. Pois nos gostaríamos de agradecer a Deus juntamente convosco, e lembra-lo sempre em nossas oracoes.



For free Gospel literature, books and tracts in over 538 languages, write to:

Pour obtenir gratuitement de la littérature evangelique, des livres et des traites en plus de 538 langues, écrivez a:

Para obter gratuitamente a literatura evangelica, livros e folhetos em mais de 538 lnguas diferentes escreva para:

www.angp-hb.co.za

info@angp.co.za

ALL NATIONS GOSPEL PUBLISHERS

P.O. Box 2191

PRETORIA

0001

R.S.A.

A Gospel Literature Mission financed by donations

Une Mission de littérature evangelique financée de dons

Missão de literatura Evangelica financiada por donativos

(Reg. No. 1961/001798/08)